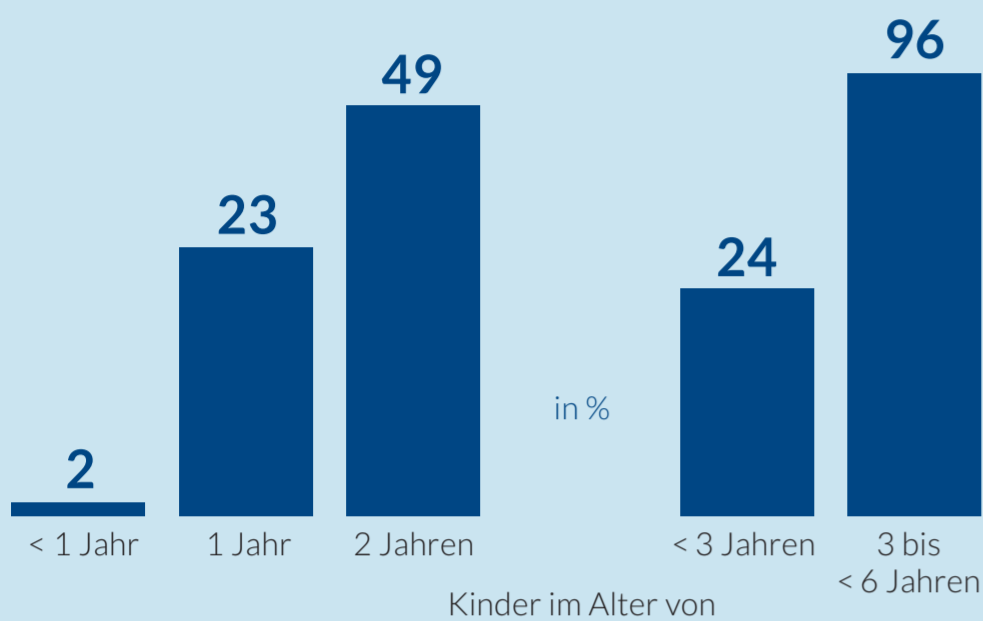


Baden-Württemberg

In 8.710 KiTas betreuen 81.411 pädagogisch Tätige 68.909 Kinder unter 3 Jahren und 308.279 Kinder ab 3 Jahren.

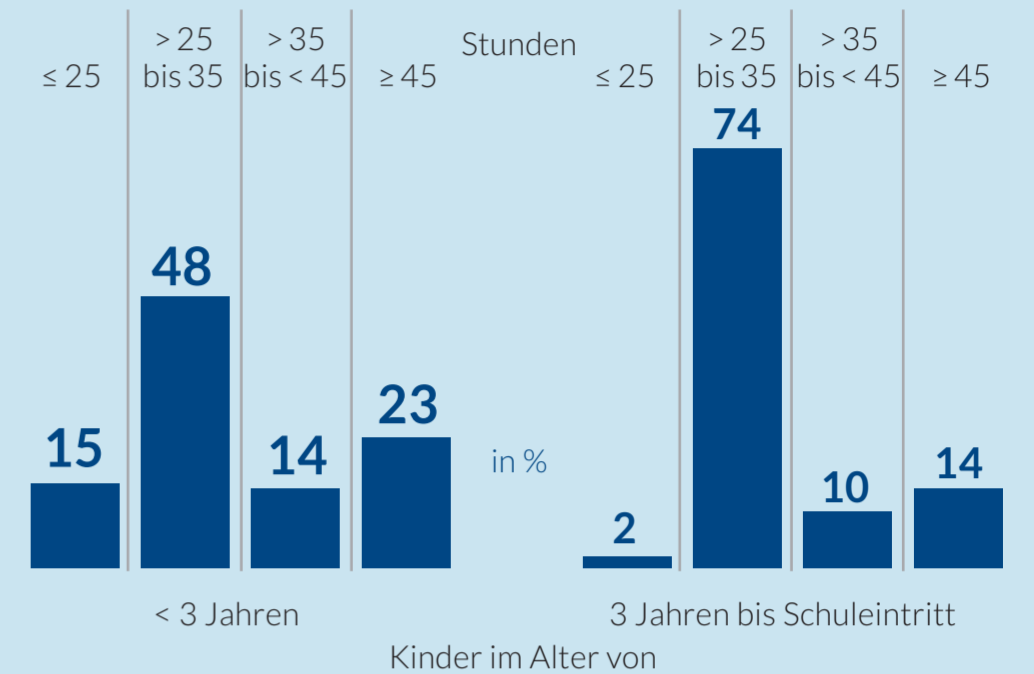
Bildungsbeteiligung

Anteil der Kinder in KiTas an allen altersgleichen Kindern in %



Betreuungszeiten

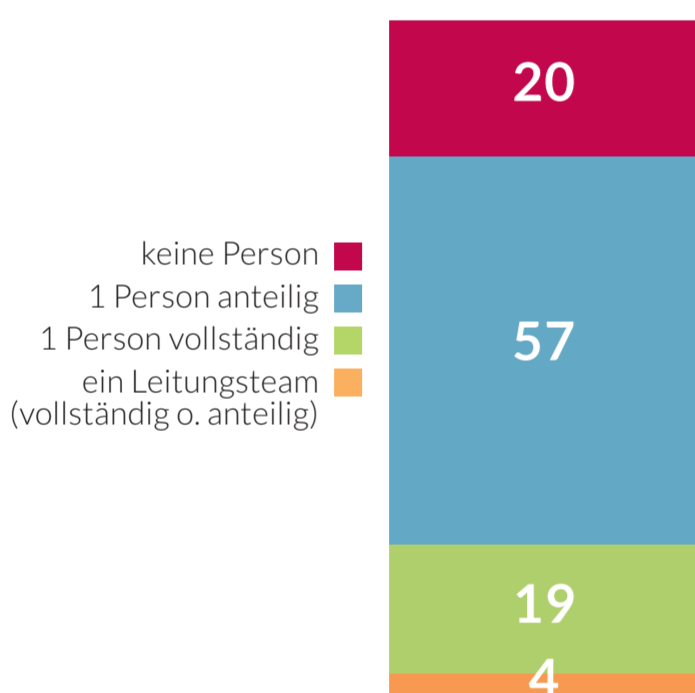
Vertraglich vereinbarte wöchentliche Betreuung in Stunden



KiTa-Leitung

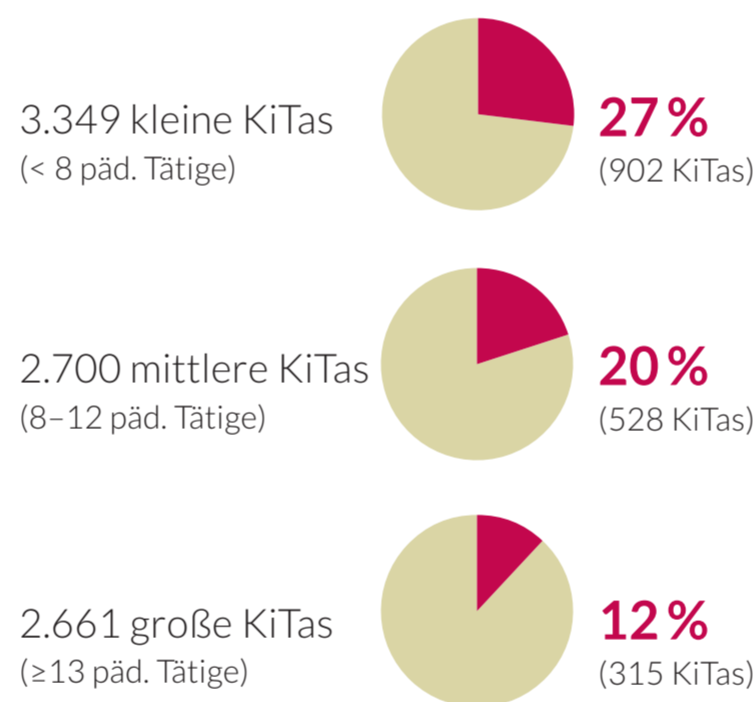
Leitungsprofile

Anteil der KiTas, in denen ... über zeitliche Leitungsressourcen verfügt



KiTas ohne Leitungszeit

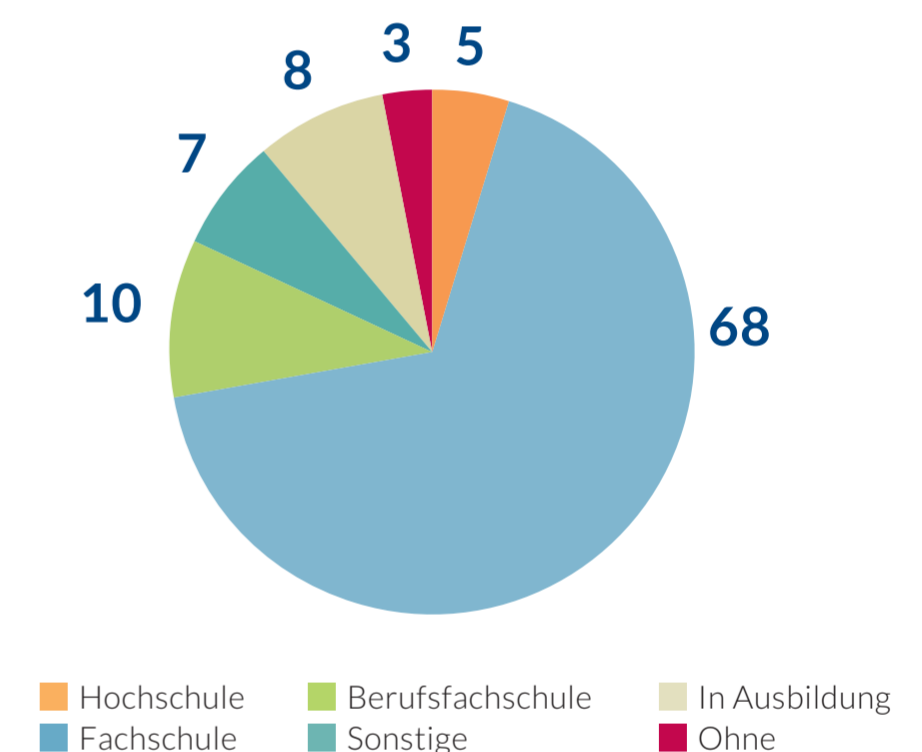
Anteil der KiTas ohne zeitliche Leitungsressourcen nach Größe der KiTa



Pädagogisches Personal

Qualifikationsniveau

Art des Abschlusses



Qualitätsausbau

Krippengruppen

Entsprechung rechnerische Vollzeitstellen

In BW gibt es eine Vielzahl von U3-Gruppen mit einem Personalschlüssel, der ungünstiger ist als 1 : 3,0. In diesen Gruppen müssten zur Umsetzung der Empfehlung mehr Personalressourcen bereit gestellt werden. Aus dem hier ausgewiesenen Median des Personalschlüssels (1 : 3,0) ist die Situation dieser Gruppen nicht erkennbar.
 → www.laendermonitor.de/laendermonitor/konzept/methodik/index.html

Ist **19.866**

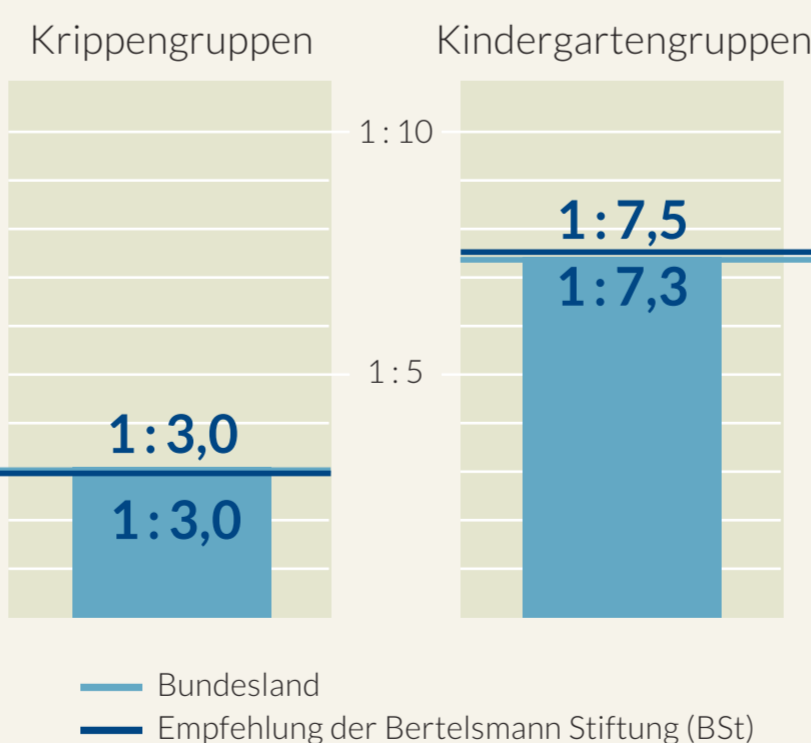
Soll **20.367**

Zur Umsetzung der Empfehlung der BSt fehlen 501 rechnerische Vollzeitstellen.

Notwendige Mehrausgaben

21,9 Mio. Euro/Jahr

Personalschlüssel (Median) ohne Leitungsressourcen



Kindergartengruppen

Entsprechung rechnerische Vollzeitstellen

Soll **36.392**

Ist **36.985**

Zur Umsetzung der Empfehlung der BSt fehlen keine rechnerischen Vollzeitstellen.

Keine Mehrausgaben notwendig

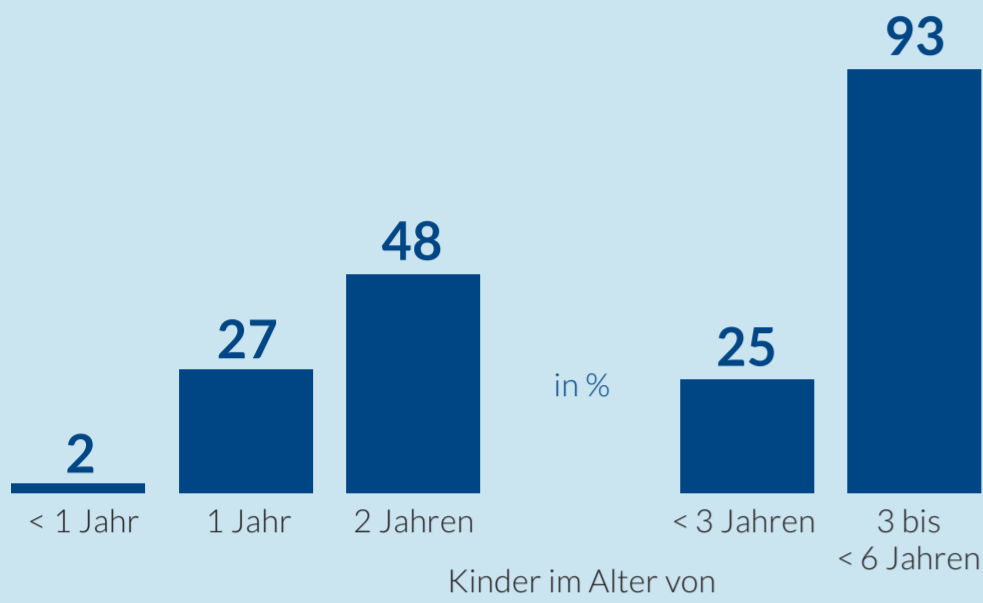
Personalschlüssel: Die Personalschlüssel entsprechen nicht der Fachkraft-Kind-Relation. Sie beschreiben als rechnerische Größe die Relation zwischen den vertraglichen Betreuungszeiten aller Kinder und der gesamten vertraglichen Arbeitszeit des in einer Gruppe tätigen pädagogischen Personals. Die BSt empfiehlt, dass mindestens 25% der Gesamtarbeitszeit für mittelbare pädagogische Arbeit (Teamgespräche, Elterngespräche, Dokumentation ...) genutzt werden können. Dann könnten 75% für die unmittelbare Arbeit (Kontaktzeit mit Kindern) eingesetzt werden. Für Ausfallzeiten (Urlaub, Fort- und Weiterbildung sowie Krankheit) muss eine gesicherte Finanzierung von Vertretungskräften gewährleistet sein. Qualitätsausbau: Als notwendige Mehrausgaben sind die landesseitigen Ausgaben ausgewiesen.

Bayern

In 9.166 KiTas betreuen 83.949 pädagogisch Tätige 85.707 Kinder unter 3 Jahren und 353.790 Kinder ab 3 Jahren.

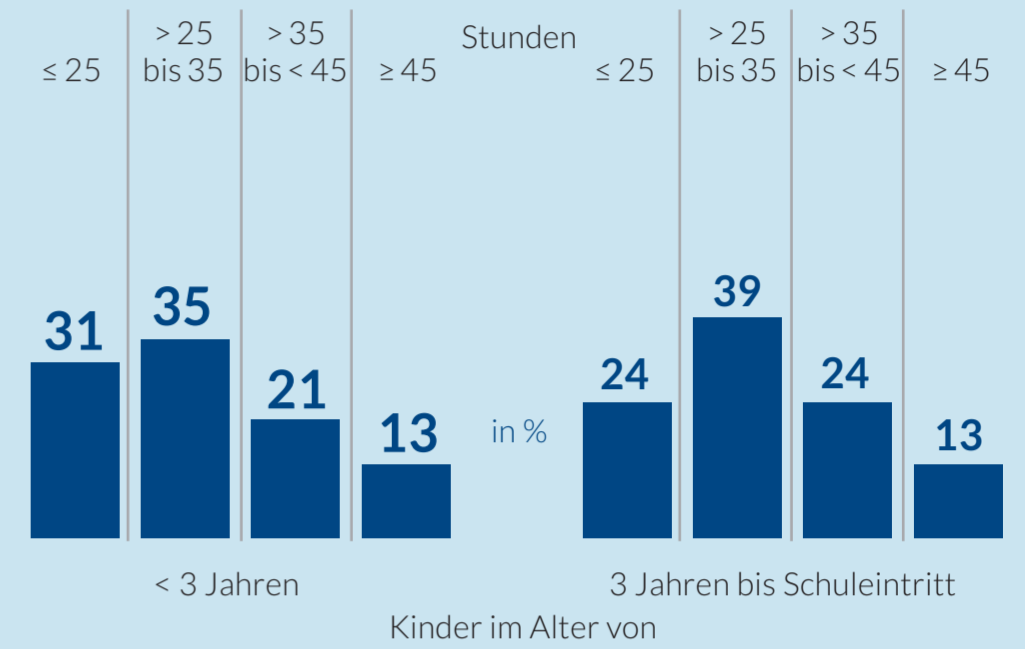
Bildungsbeteiligung

Anteil der Kinder in KiTas an allen altersgleichen Kindern in %



Betreuungszeiten

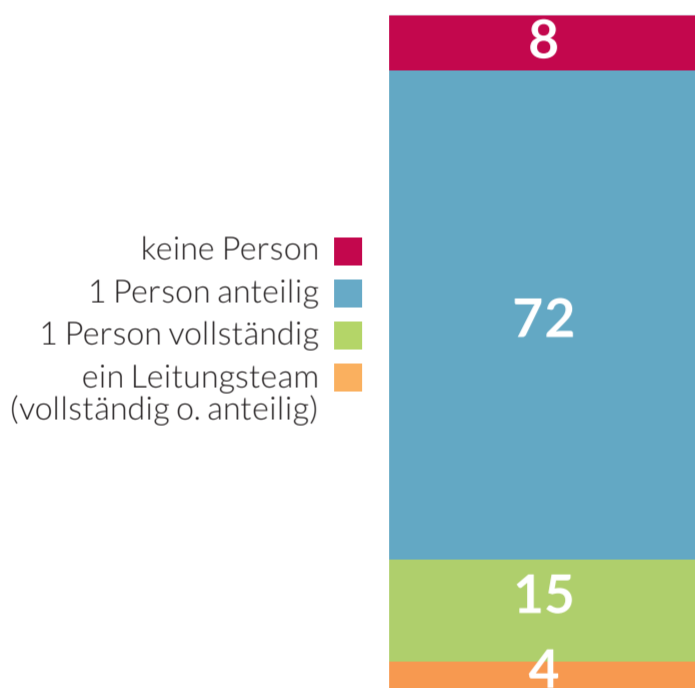
Vertraglich vereinbarte wöchentliche Betreuung in Stunden



KiTa-Leitung

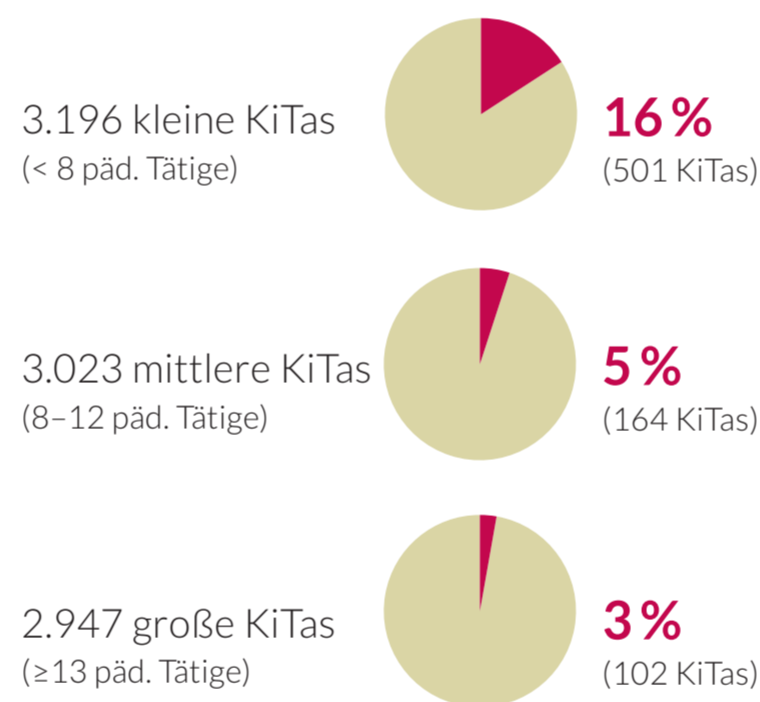
Leitungsprofile

Anteil der KiTas, in denen ... über zeitliche Leitungsressourcen verfügt in %



KiTas ohne Leitungszeit

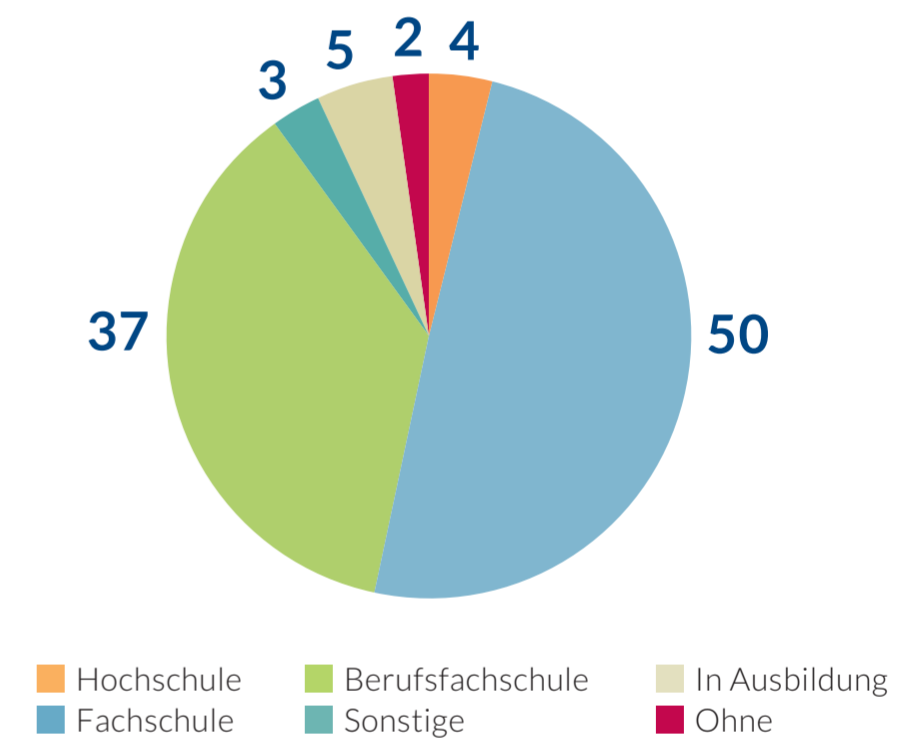
Anteil der KiTas ohne zeitliche Leitungsressourcen nach Größe der KiTa



Pädagogisches Personal

Qualifikationsniveau

Art des Abschlusses



Krippengruppen

Entsprechung rechnerische Vollzeitstellen

Ist 19.366

Soll 23.599

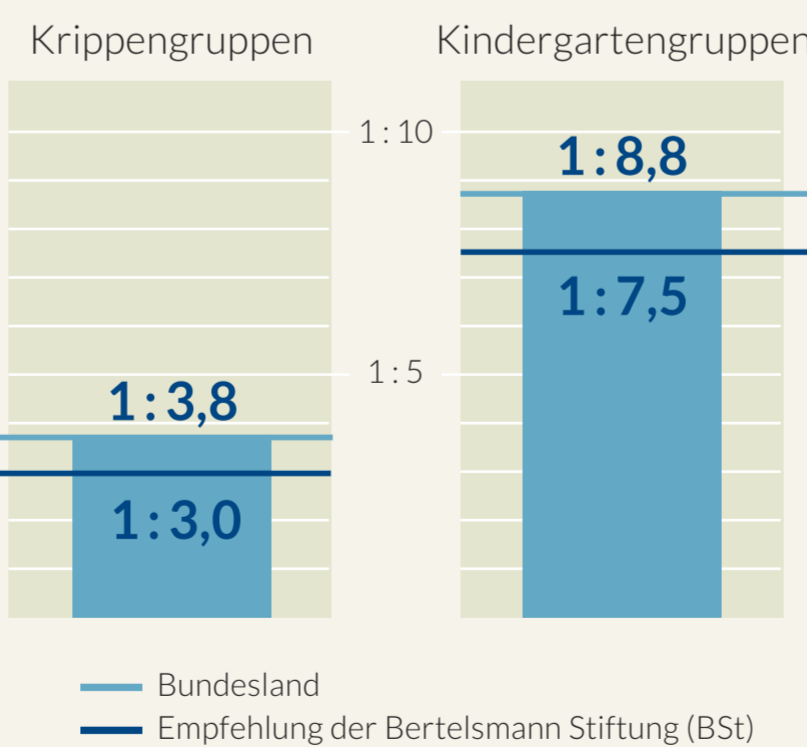
Zur Umsetzung der Empfehlung der BSt fehlen 4.233 rechnerische Vollzeitstellen.

Notwendige Mehrausgaben

181,9 Mio. Euro/Jahr

Qualitätsausbau

Personalschlüssel (Median) ohne Leitungsressourcen



— Bundesland
— Empfehlung der Bertelsmann Stiftung (BSt)

Kindergartengruppen

Entsprechung rechnerische Vollzeitstellen

Ist 36.200

Soll 40.747

Zur Umsetzung der Empfehlung der BSt fehlen 4.547 rechnerische Vollzeitstellen.

Notwendige Mehrausgaben

195,4 Mio. Euro/Jahr

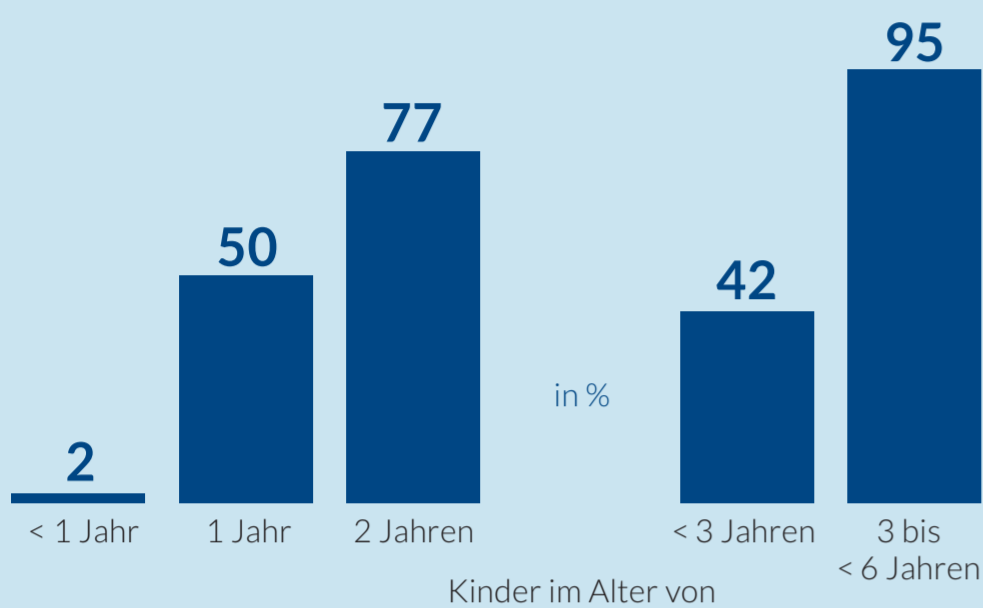
Personalschlüssel: Die Personalschlüssel entsprechen nicht der Fachkraft-Kind-Relation. Sie beschreiben als rechnerische Größe die Relation zwischen den vertraglichen Betreuungszeiten aller Kinder und der gesamten vertraglichen Arbeitszeit des in einer Gruppe tätigen pädagogischen Personals. Die BSt empfiehlt, dass mindestens 25% der Gesamtarbeitszeit für mittelbare pädagogische Arbeit (Teamgespräche, Elterngespräche, Dokumentation ...) genutzt werden können. Dann könnten 75% für die unmittelbare Arbeit (Kontaktzeit mit Kindern) eingesetzt werden. Für Ausfallzeiten (Urlaub, Fort- und Weiterbildung sowie Krankheit) muss eine gesicherte Finanzierung von Vertretungskräften gewährleistet sein. Qualitätsausbau: Als notwendige Mehrausgaben sind die landesseitigen Ausgaben ausgewiesen.

Berlin

In 2.356 KiTas betreuen 26.285 pädagogisch Tätige 44.568 Kinder unter 3 Jahren und 102.015 Kinder ab 3 Jahren.

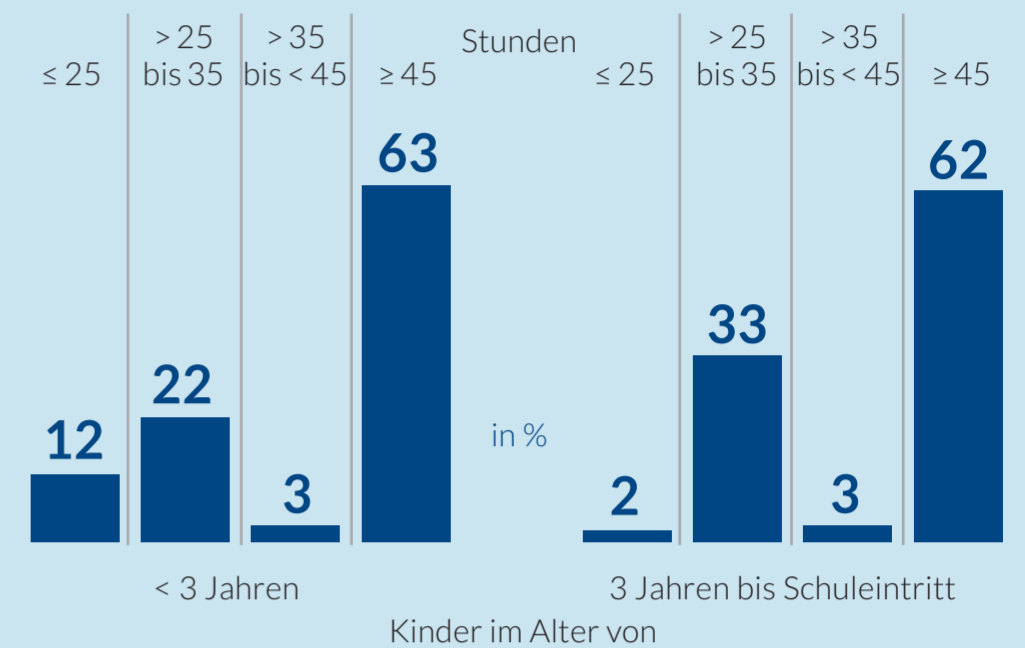
Bildungsbeteiligung

Anteil der Kinder in KiTas an allen altersgleichen Kindern in %



Betreuungszeiten

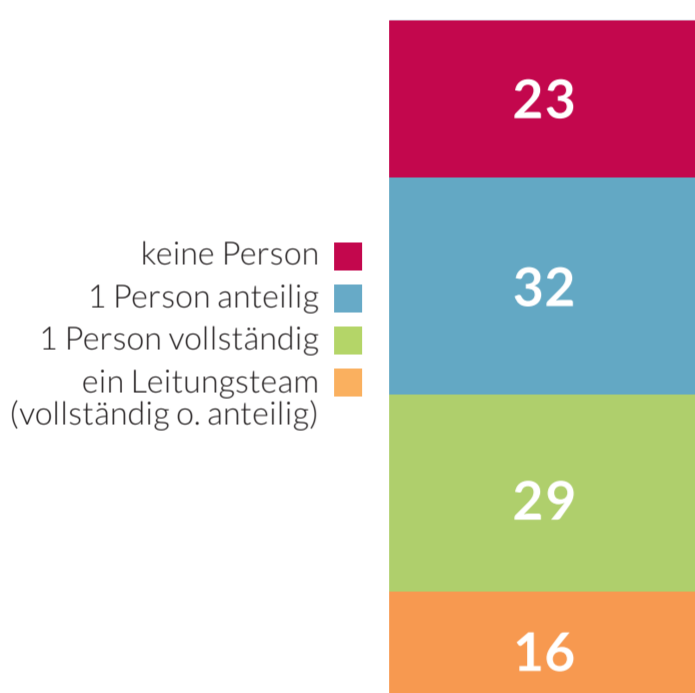
Vertraglich vereinbarte wöchentliche Betreuung in Stunden



KiTa-Leitung

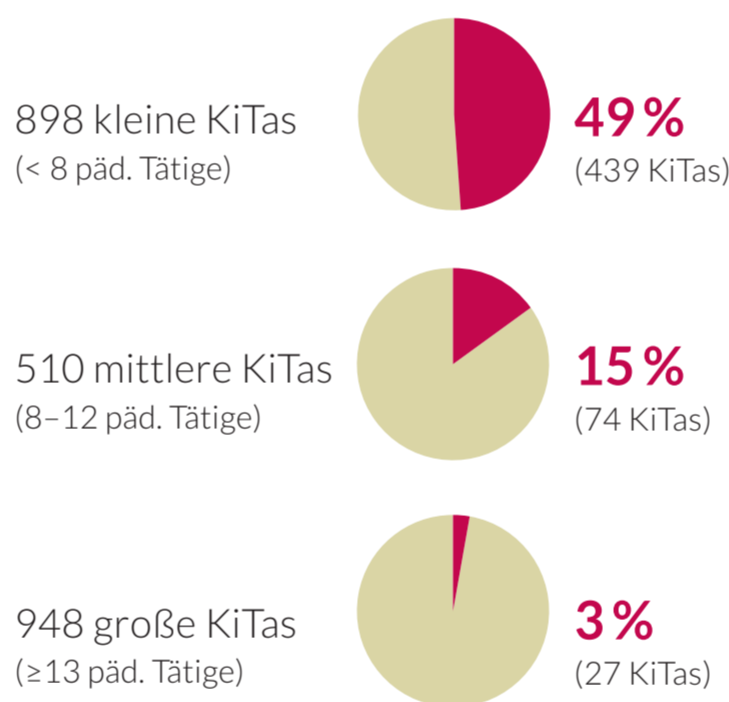
Leistungsprofile

Anteil der KiTas, in denen ... über zeitliche Leitungsressourcen verfügt in %



KiTas ohne Leitungszeit

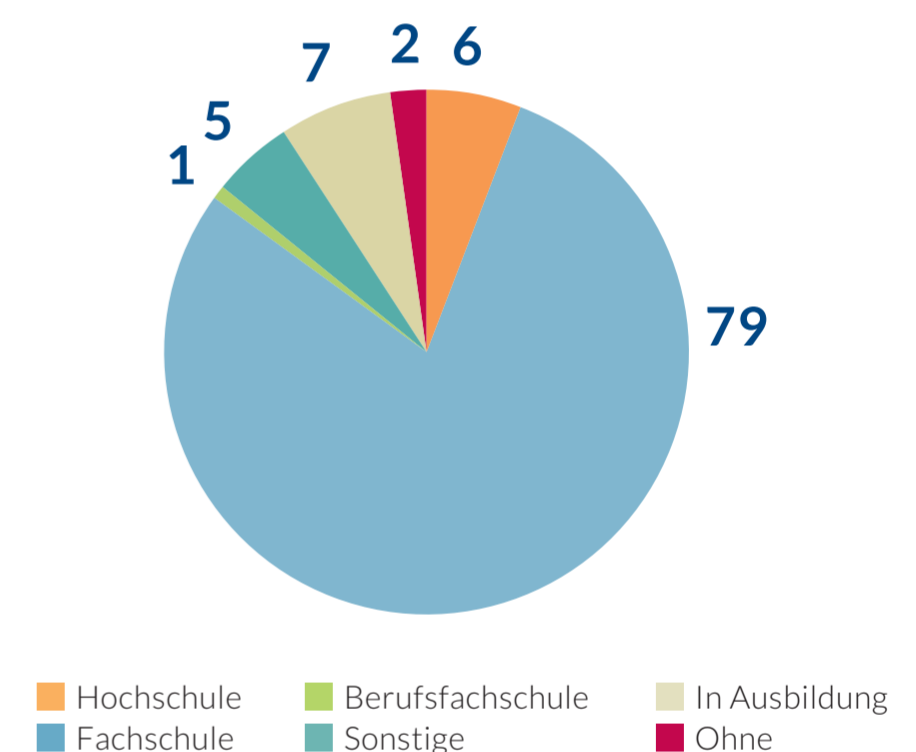
Anteil der KiTas ohne zeitliche Leitungsressourcen nach Größe der KiTa



Pädagogisches Personal

Qualifikationsniveau

Art des Abschlusses



Qualitätsausbau

Krippengruppen

Entsprechung rechnerische Vollzeitstellen

Ist **7.589**

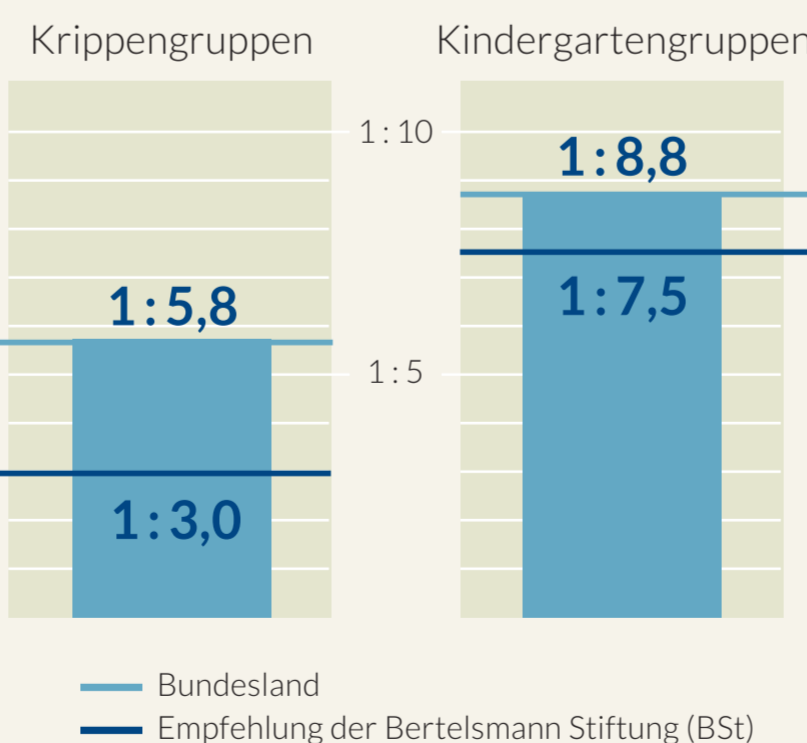
Soll **15.914**

Zur Umsetzung der Empfehlung der BSt fehlen 8.325 rechnerische Vollzeitstellen.

Notwendige Mehrausgaben

368,9 Mio. Euro/Jahr

Personalschlüssel (Median) ohne Leitungsressourcen



Kindergartengruppen

Entsprechung rechnerische Vollzeitstellen

Ist **11.743**

Soll **14.875**

Zur Umsetzung der Empfehlung der BSt fehlen 3.132 rechnerische Vollzeitstellen.

Notwendige Mehrausgaben

138,8 Mio. Euro/Jahr

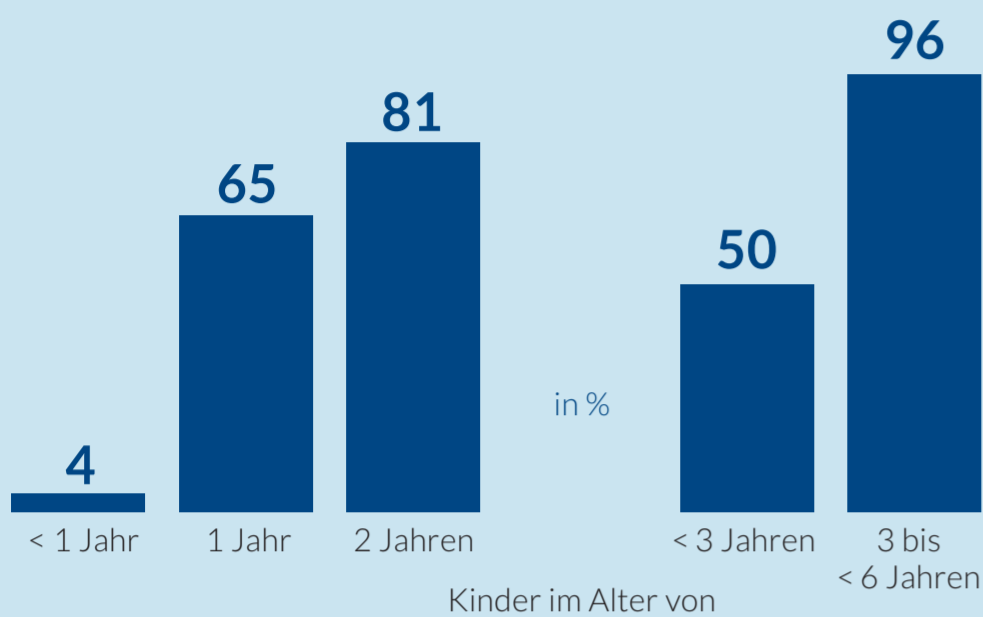
Personalschlüssel: Die Personalschlüssel entsprechen nicht der Fachkraft-Kind-Relation. Sie beschreiben als rechnerische Größe die Relation zwischen den vertraglichen Betreuungszeiten aller Kinder und der gesamten vertraglichen Arbeitszeit des in einer Gruppe tätigen pädagogischen Personals. Die BSt empfiehlt, dass mindestens 25% der Gesamtarbeitszeit für mittelbare pädagogische Arbeit (Teamgespräche, Elterngespräche, Dokumentation ...) genutzt werden können. Dann könnten 75% für die unmittelbare Arbeit (Kontaktzeit mit Kindern) eingesetzt werden. Für Ausfallzeiten (Urlaub, Fort- und Weiterbildung sowie Krankheit) muss eine gesicherte Finanzierung von Vertretungskräften gewährleistet sein. Qualitätsausbau: Als notwendige Mehrausgaben sind die landesseitigen Ausgaben ausgewiesen.

Brandenburg

In 1.842 KiTas betreuen 18.234 pädagogisch Tätige 29.462 Kinder unter 3 Jahren und 69.650 Kinder ab 3 Jahren.

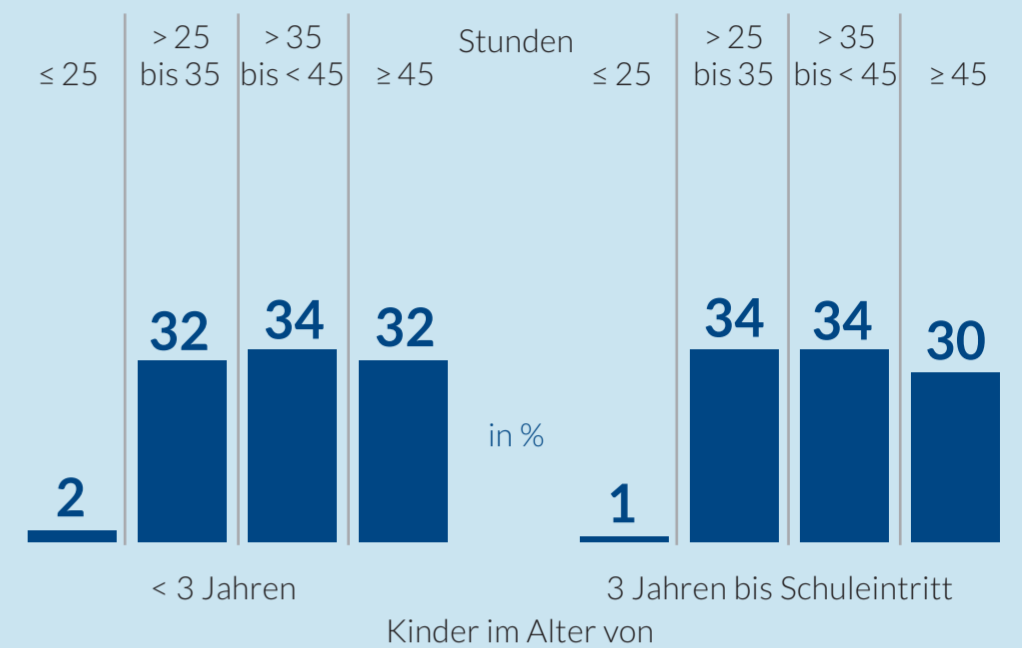
Bildungsbeteiligung

Anteil der Kinder in KiTas an allen altersgleichen Kindern in %



Betreuungszeiten

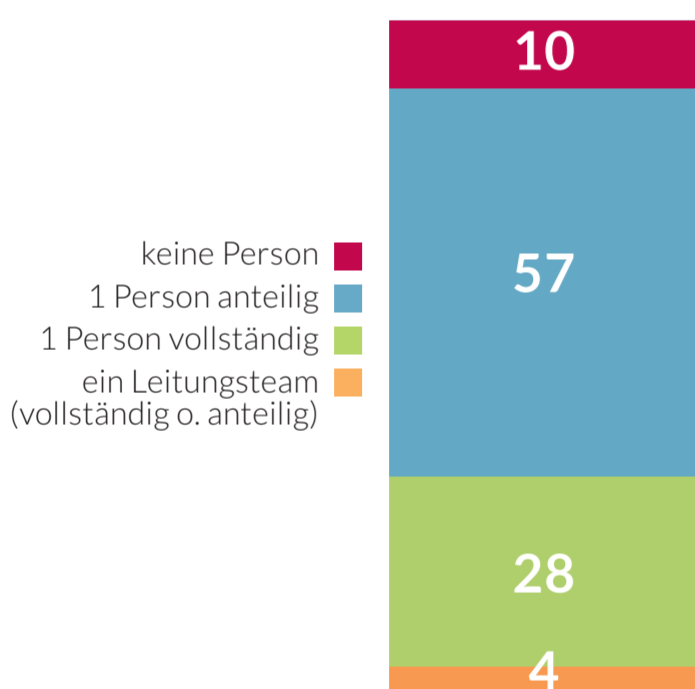
Vertraglich vereinbarte wöchentliche Betreuung in Stunden



KiTa-Leitung

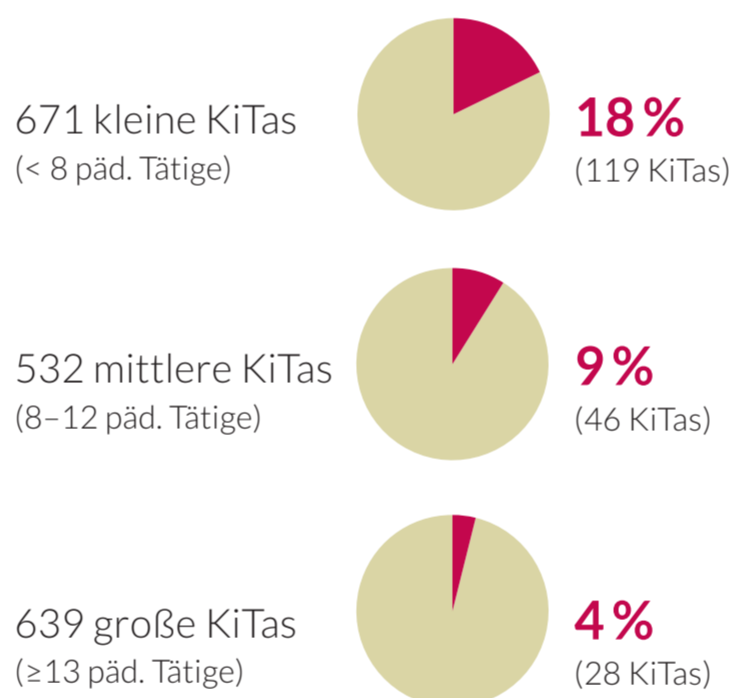
Leitungsprofile

Anteil der KiTas, in denen ... über zeitliche Leitungsressourcen verfügt in %



KiTas ohne Leitungszeit

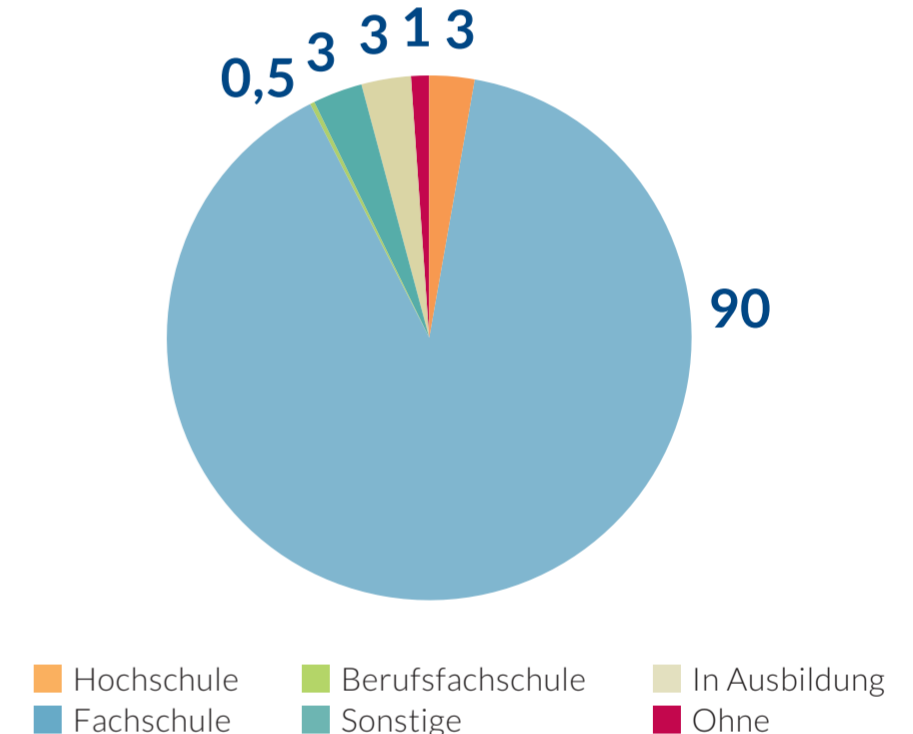
Anteil der KiTas ohne zeitliche Leitungsressourcen nach Größe der KiTa



Pädagogisches Personal

Qualifikationsniveau

Art des Abschlusses



Krippengruppen

Entsprechung rechnerische Vollzeitstellen

Ist **4.687**

Soll **9.939**

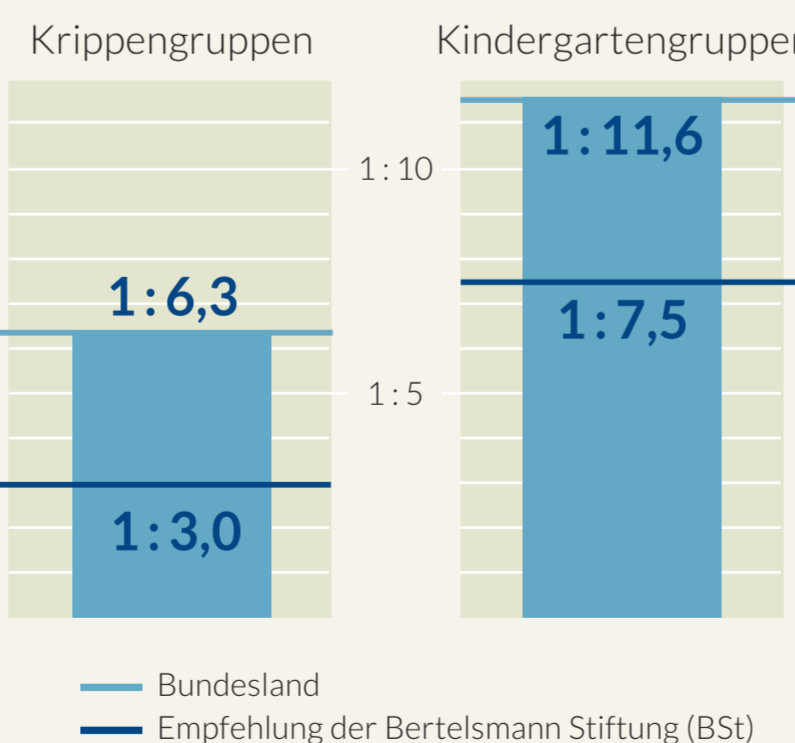
Zur Umsetzung der Empfehlung der BSt fehlen 5.252 rechnerische Vollzeitstellen.

Notwendige Mehrausgaben

240,8 Mio. Euro/Jahr

Qualitätsausbau

Personalschlüssel (Median) ohne Leitungsressourcen



Kindergartengruppen

Entsprechung rechnerische Vollzeitstellen

Ist **6.012**

Soll **9.343**

Zur Umsetzung der Empfehlung der BSt fehlen 3.331 rechnerische Vollzeitstellen.

Notwendige Mehrausgaben

152,7 Mio. Euro/Jahr

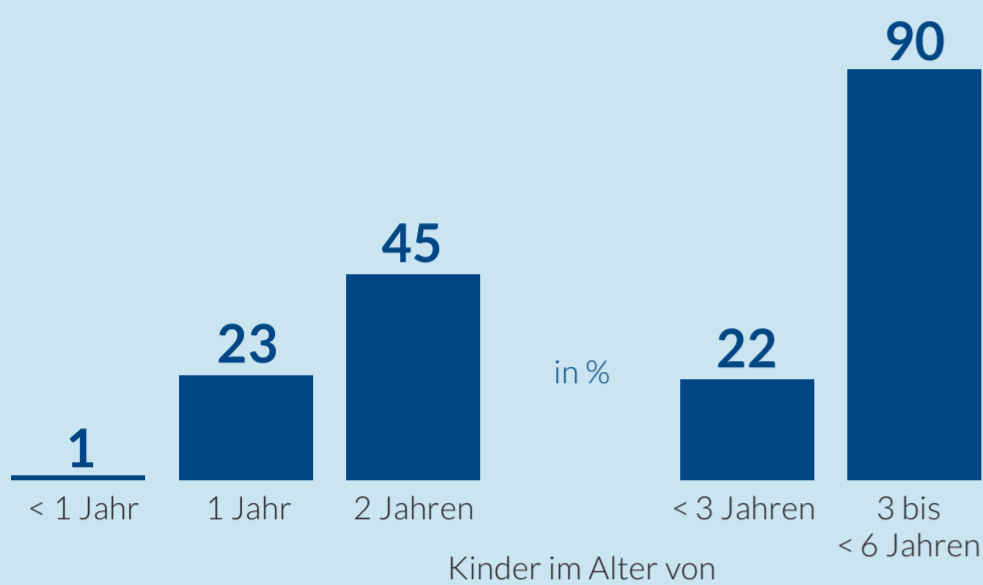
Personalschlüssel: Die Personalschlüssel entsprechen nicht der Fachkraft-Kind-Relation. Sie beschreiben als rechnerische Größe die Relation zwischen den vertraglichen Betreuungszeiten aller Kinder und der gesamten vertraglichen Arbeitszeit des in einer Gruppe tätigen pädagogischen Personals. Die BSt empfiehlt, dass mindestens 25% der Gesamtarbeitszeit für mittelbare pädagogische Arbeit (Teamgespräche, Elterngespräche, Dokumentation ...) genutzt werden können. Dann könnten 75% für die unmittelbare Arbeit (Kontaktzeit mit Kindern) eingesetzt werden. Für Ausfallzeiten (Urlaub, Fort- und Weiterbildung sowie Krankheit) muss eine gesicherte Finanzierung von Vertretungskräften gewährleistet sein. Qualitätsausbau: Als notwendige Mehrausgaben sind die landesseitigen Ausgaben ausgewiesen.

Bremen

In 435 KiTas betreuen 4.507 pädagogisch Tätige 3.865 Kinder unter 3 Jahren und 17.399 Kinder ab 3 Jahren.

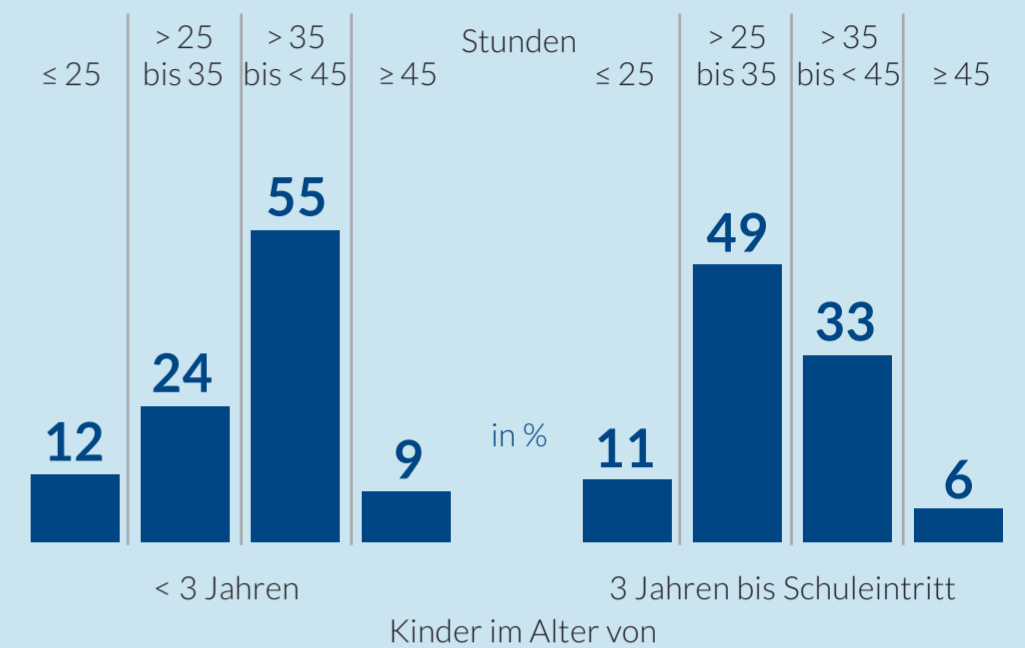
Bildungsbeteiligung

Anteil der Kinder in KiTas an allen altersgleichen Kindern in %



Betreuungszeiten

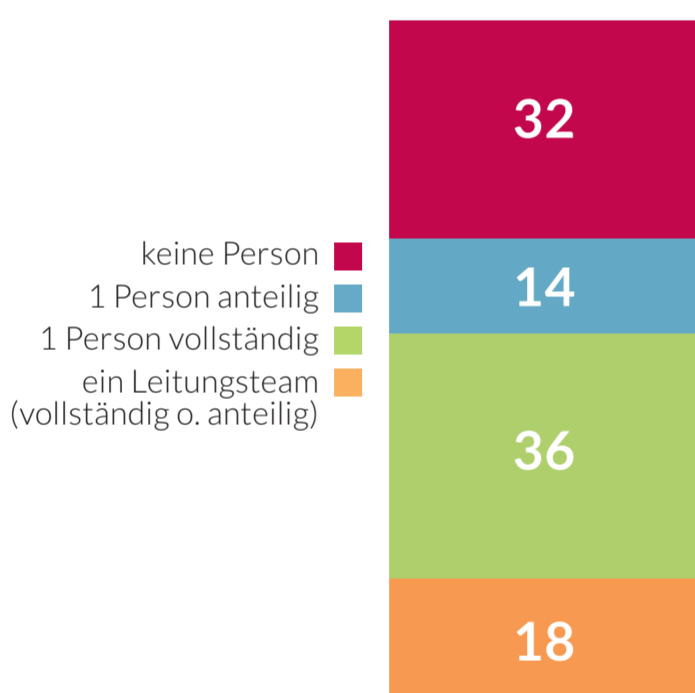
Vertraglich vereinbarte wöchentliche Betreuung in Stunden



KiTa-Leitung

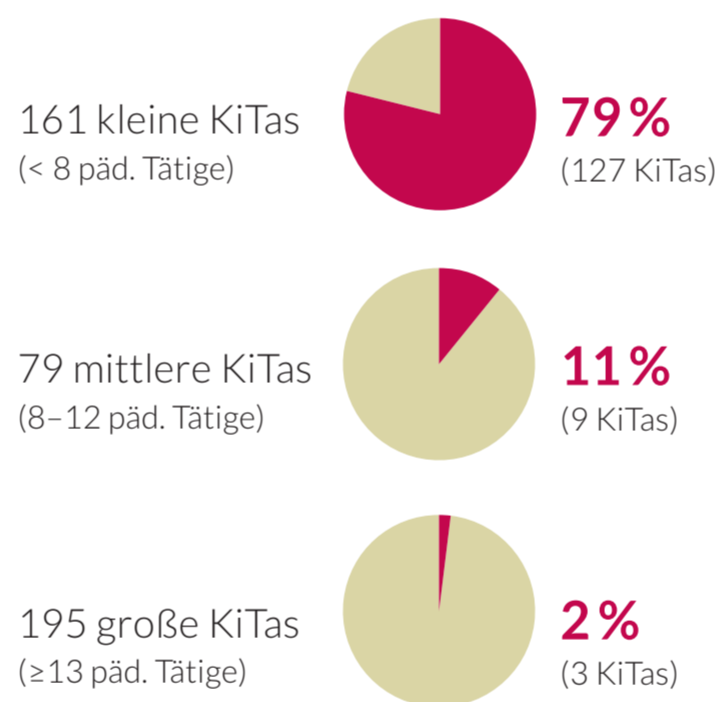
Leistungsprofile

Anteil der KiTas, in denen ... über zeitliche Leitungsressourcen verfügt in %



KiTas ohne Leitungszeit

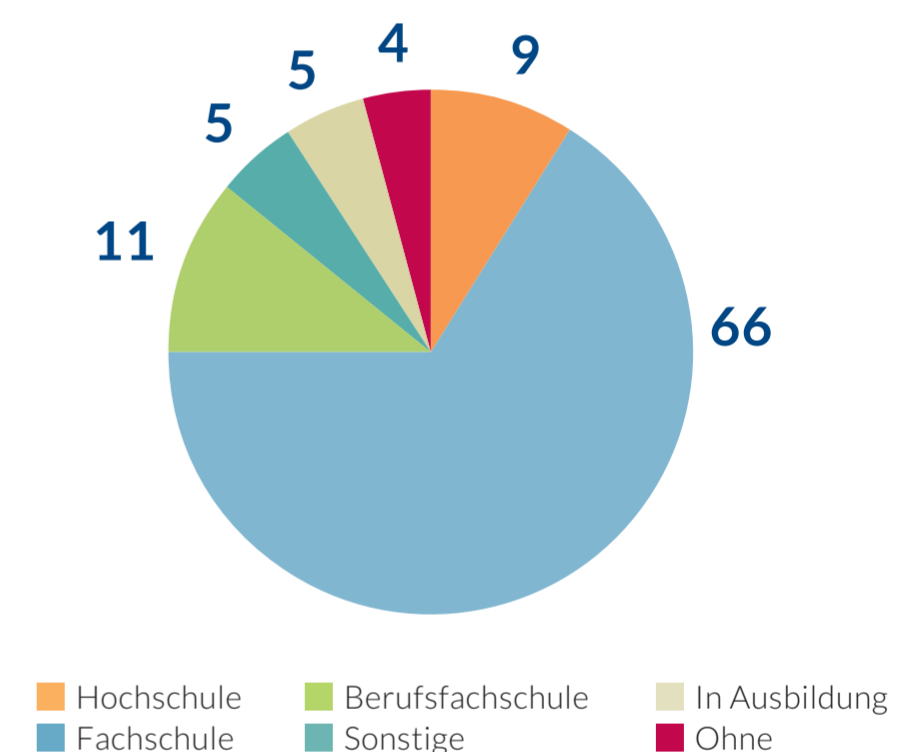
Anteil der KiTas ohne zeitliche Leitungsressourcen nach Größe der KiTa



Pädagogisches Personal

Qualifikationsniveau

Art des Abschlusses



Qualitätsausbau

Krippengruppen

Entsprechung rechnerische Vollzeitstellen

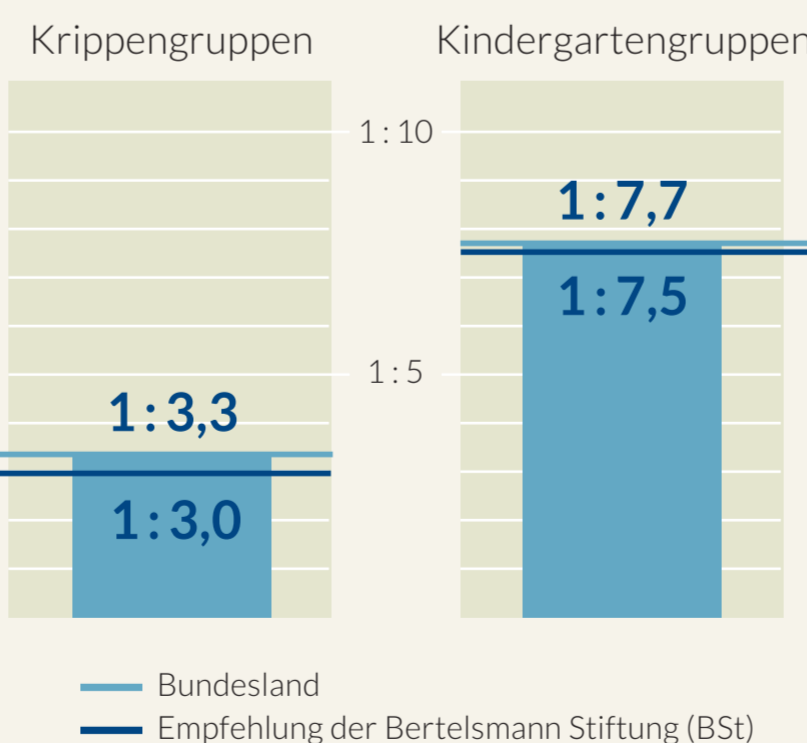
Ist **1.133**
Soll **1.181**

Zur Umsetzung der Empfehlung der BSt fehlen 48 rechnerische Vollzeitstellen.

Notwendige Mehrausgaben

2,1 Mio. Euro/Jahr

Personalschlüssel (Median) ohne Leitungsressourcen



Kindergartengruppen

Entsprechung rechnerische Vollzeitstellen

Ist **1.969**
Soll **2.028**

Zur Umsetzung der Empfehlung der BSt fehlen 59 rechnerische Vollzeitstellen.

Notwendige Mehrausgaben

2,6 Mio. Euro/Jahr

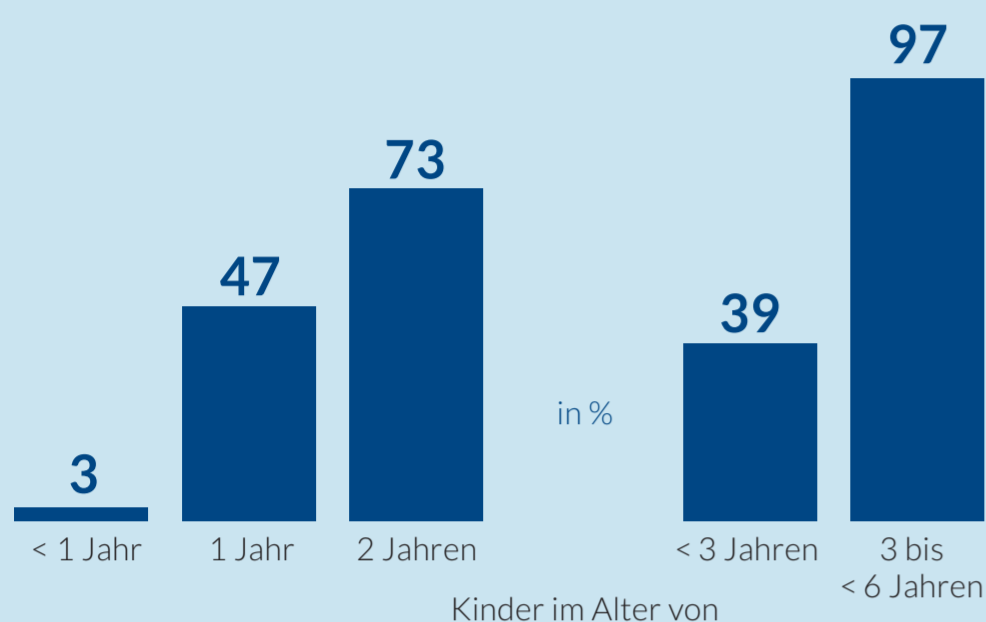
Personalschlüssel: Die Personalschlüssel entsprechen nicht der Fachkraft-Kind-Relation. Sie beschreiben als rechnerische Größe die Relation zwischen den vertraglichen Betreuungszeiten aller Kinder und der gesamten vertraglichen Arbeitszeit des in einer Gruppe tätigen pädagogischen Personals. Die BSt empfiehlt, dass mindestens 25% der Gesamtarbeitszeit für mittelbare pädagogische Arbeit (Teamgespräche, Elterngespräche, Dokumentation ...) genutzt werden können. Dann könnten 75% für die unmittelbare Arbeit (Kontaktzeit mit Kindern) eingesetzt werden. Für Ausfallzeiten (Urlaub, Fort- und Weiterbildung sowie Krankheit) muss eine gesicherte Finanzierung von Vertretungskräften gewährleistet sein. Qualitätsausbau: Als notwendige Mehrausgaben sind die landesseitigen Ausgaben ausgewiesen.

Hamburg

In 1.048 KiTas betreuen 12.854 pädagogisch Tätige 20.945 Kinder unter 3 Jahren und 48.082 Kinder ab 3 Jahren.

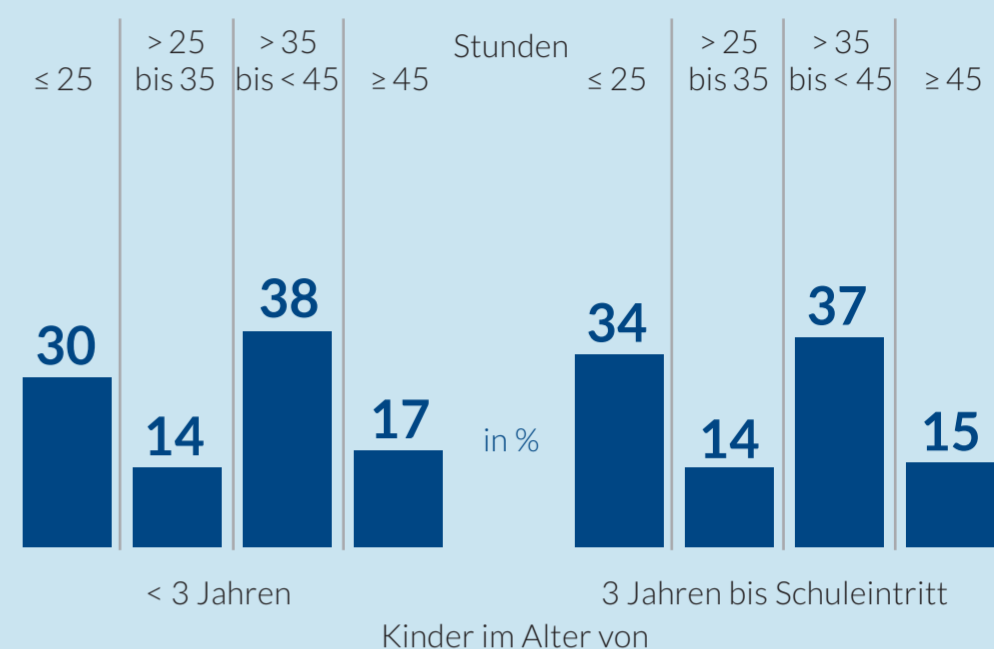
Bildungsbeteiligung

Anteil der Kinder in KiTas an allen altersgleichen Kindern in %



Betreuungszeiten

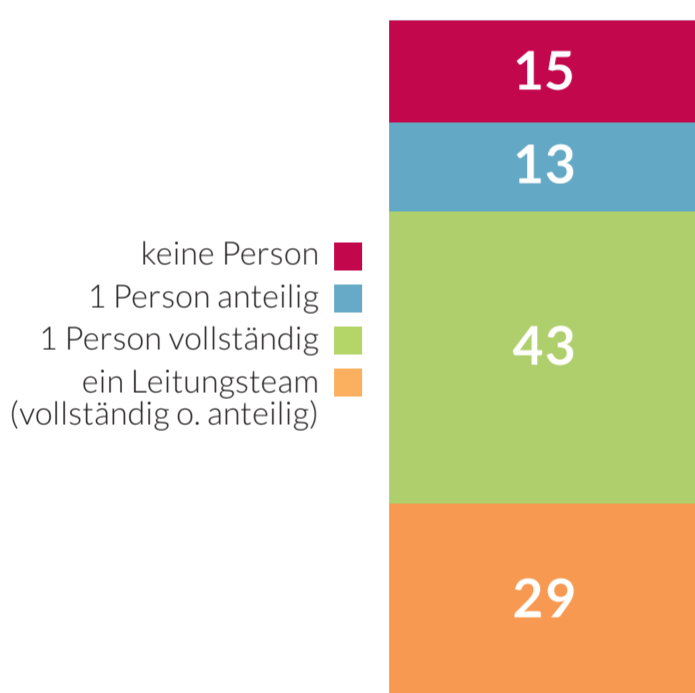
Vertraglich vereinbarte wöchentliche Betreuung in Stunden



KiTa-Leitung

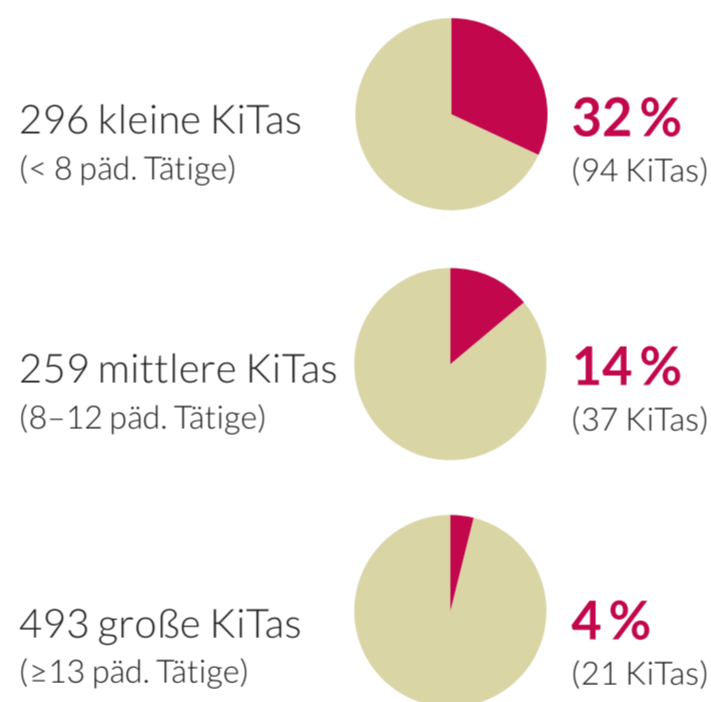
Leistungsprofile

Anteil der KiTas, in denen ... über zeitliche Leitungsressourcen verfügt in %



KiTas ohne Leitungszeit

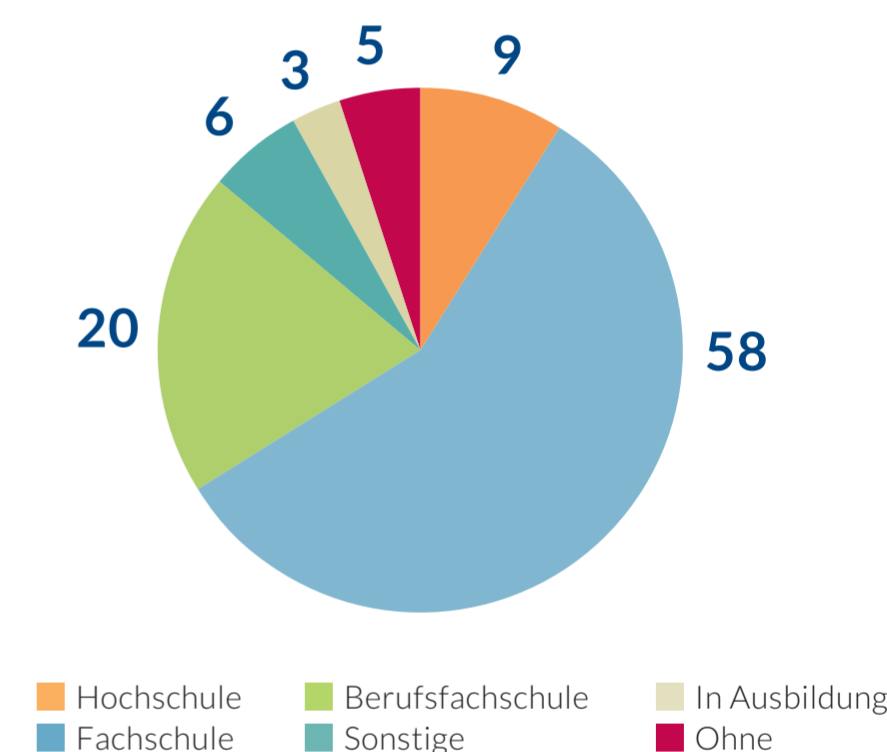
Anteil der KiTas ohne zeitliche Leitungsressourcen nach Größe der KiTa



Pädagogisches Personal

Qualifikationsniveau

Art des Abschlusses



Qualitätsausbau

Krippengruppen

Entsprechung rechnerische Vollzeitstellen

Ist **3.689**

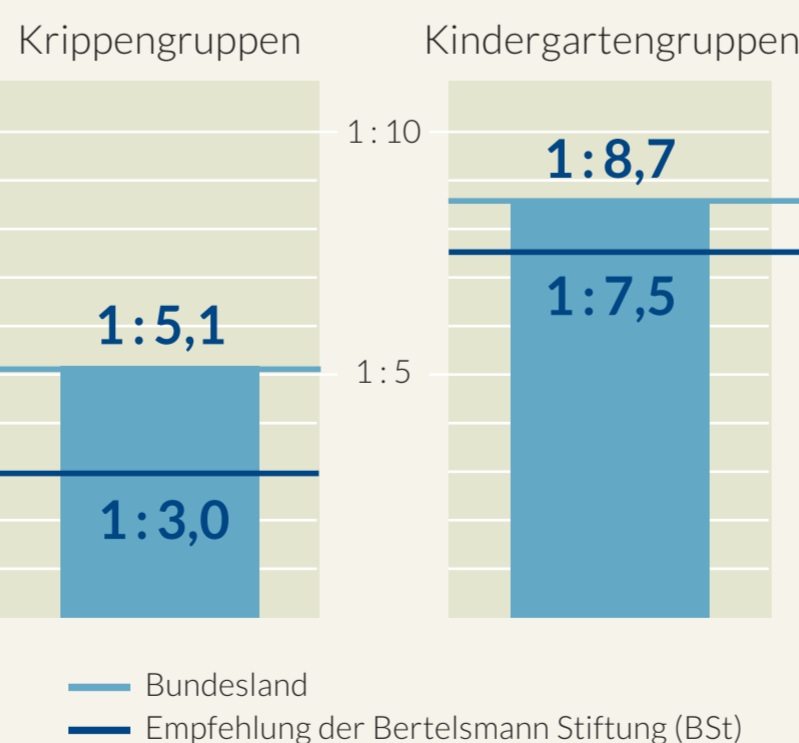
Soll **6.387**

Zur Umsetzung der Empfehlung der BSt fehlen 2.698 rechnerische Vollzeitstellen.

Notwendige Mehrausgaben

118,7 Mio. Euro/Jahr

Personalschlüssel (Median) ohne Leitungsressourcen



Kindergartengruppen

Entsprechung rechnerische Vollzeitstellen

Ist **4.881**

Soll **5.738**

Zur Umsetzung der Empfehlung der BSt fehlen 857 rechnerische Vollzeitstellen.

Notwendige Mehrausgaben

37,7 Mio. Euro/Jahr

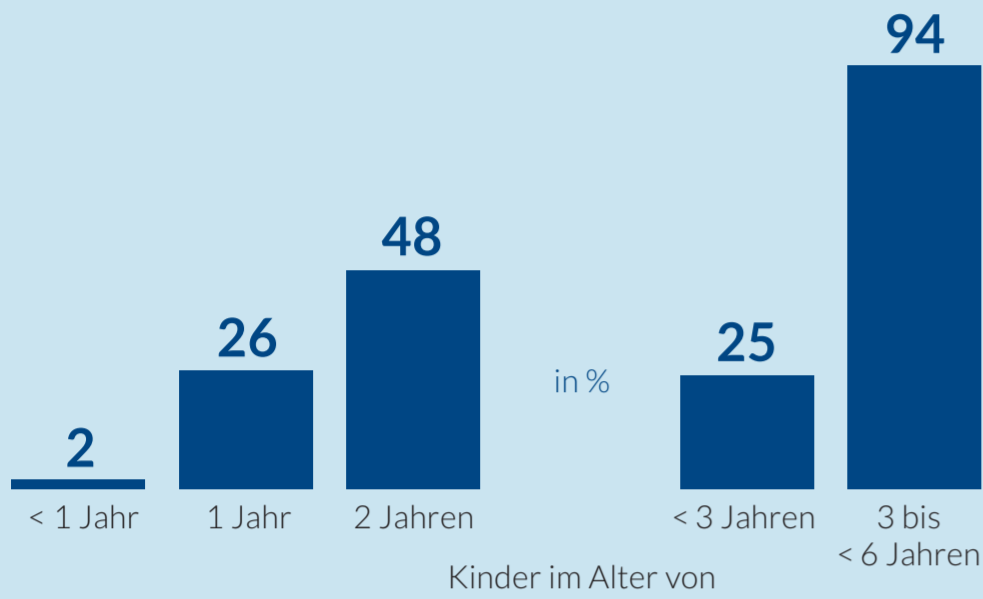
Personalschlüssel: Die Personalschlüssel entsprechen nicht der Fachkraft-Kind-Relation. Sie beschreiben als rechnerische Größe die Relation zwischen den vertraglichen Betreuungszeiten aller Kinder und der gesamten vertraglichen Arbeitszeit des in einer Gruppe tätigen pädagogischen Personals. Die BSt empfiehlt, dass mindestens 25% der Gesamtarbeitszeit für mittelbare pädagogische Arbeit (Teamgespräche, Elterngespräche, Dokumentation ...) genutzt werden können. Dann könnten 75% für die unmittelbare Arbeit (Kontaktzeit mit Kindern) eingesetzt werden. Für Ausfallzeiten (Urlaub, Fort- und Weiterbildung sowie Krankheit) muss eine gesicherte Finanzierung von Vertretungskräften gewährleistet sein. Qualitätsausbau: Als notwendige Mehrausgaben sind die landesseitigen Ausgaben ausgewiesen.

Hessen

In 4.193 KiTas betreuen 45.669 pädagogisch Tätige 40.468 Kinder unter 3 Jahren und 179.522 Kinder ab 3 Jahren.

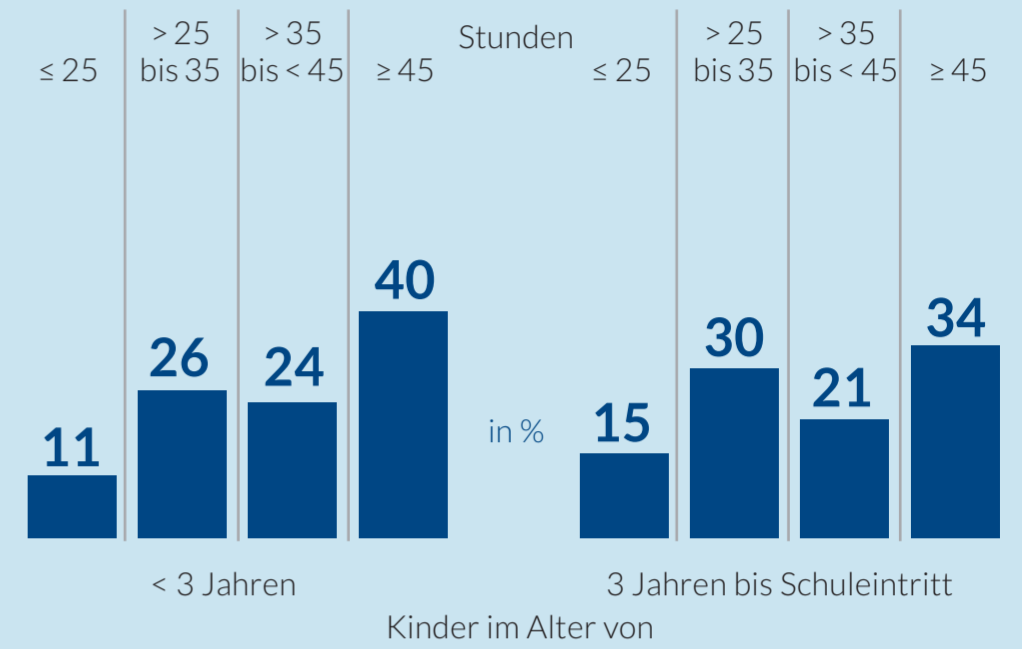
Bildungsbeteiligung

Anteil der Kinder in KiTas an allen altersgleichen Kindern in %



Betreuungszeiten

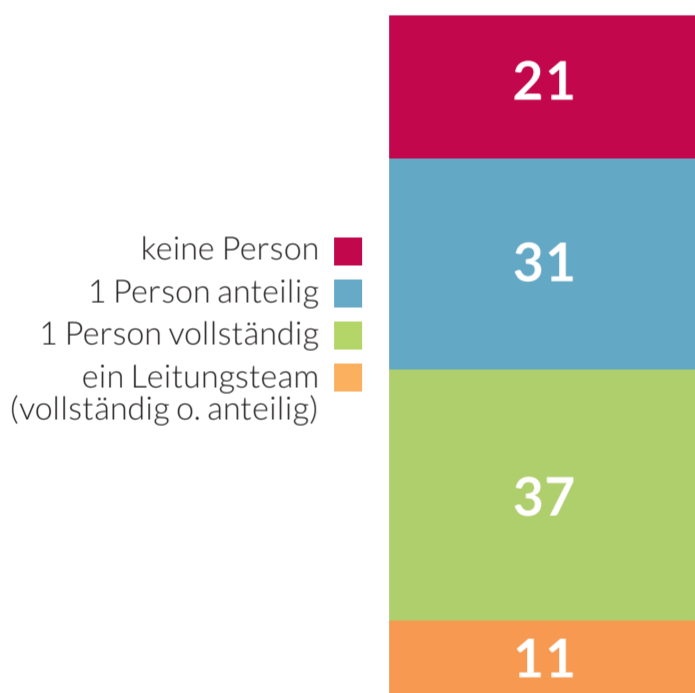
Vertraglich vereinbarte wöchentliche Betreuung in Stunden



KiTa-Leitung

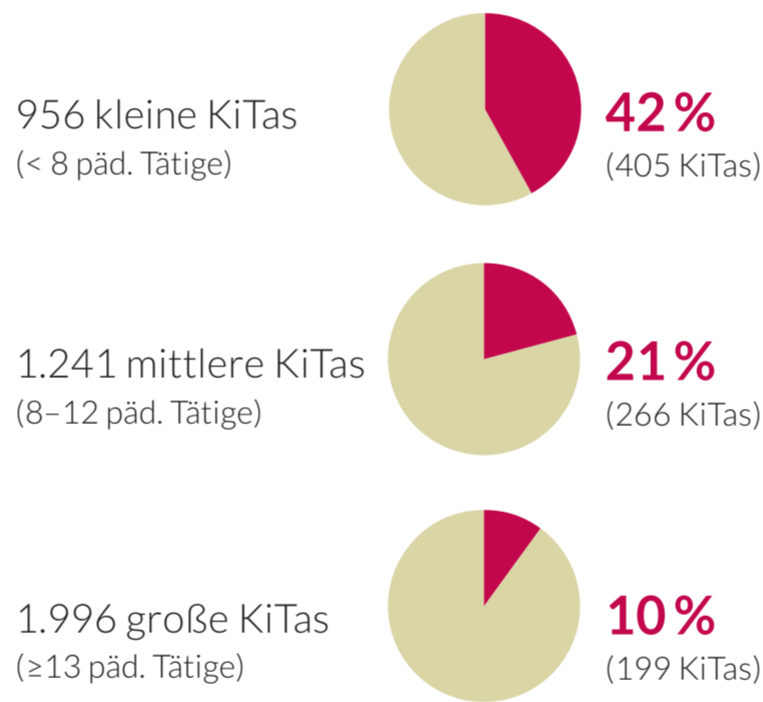
Leistungsprofile

Anteil der KiTas, in denen ... über zeitliche Leitungsressourcen verfügt in %



KiTas ohne Leitungszeit

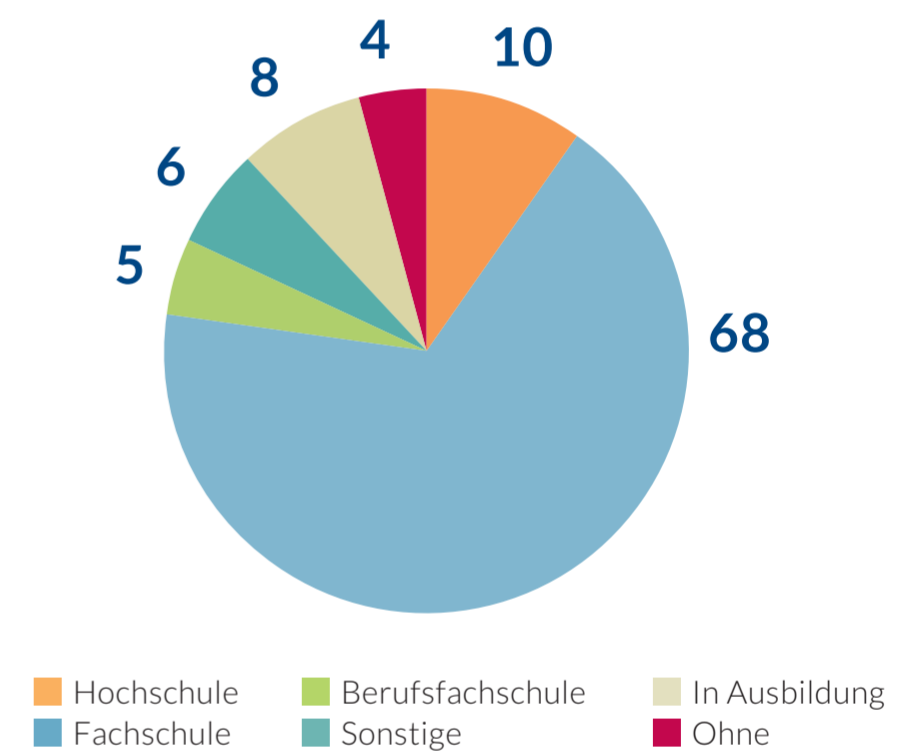
Anteil der KiTas ohne zeitliche Leitungsressourcen nach Größe der KiTa



Pädagogisches Personal

Qualifikationsniveau

Art des Abschlusses



Krippengruppen

Entsprechung rechnerische Vollzeitstellen

Ist 10.908

Soll 13.509

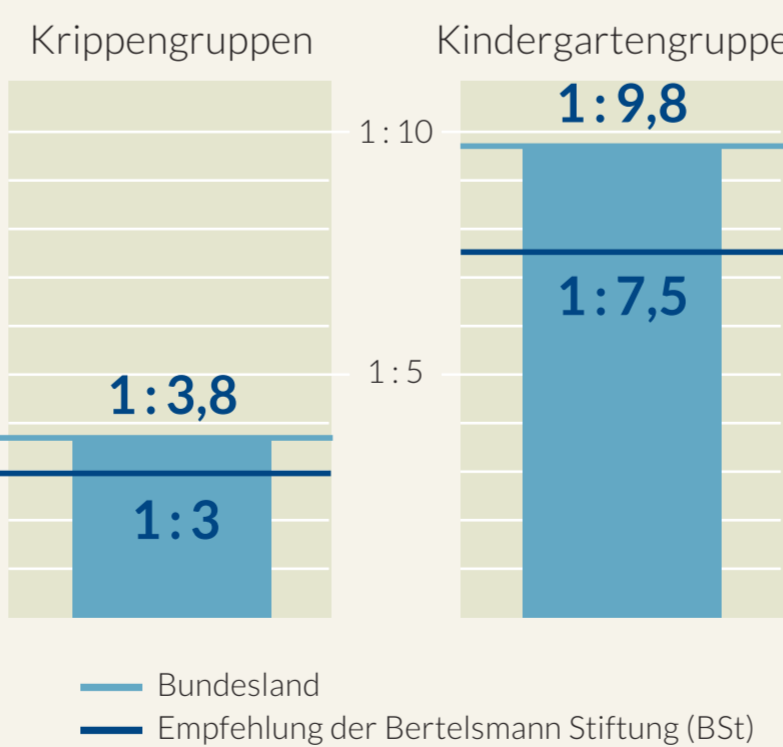
Zur Umsetzung der Empfehlung der BSt fehlen 2.601 rechnerische Vollzeitstellen.

Notwendige Mehrausgaben

114,4 Mio. Euro/Jahr

Qualitätsausbau

Personalschlüssel (Median) ohne Leitungsressourcen



Kindergartengruppen

Entsprechung rechnerische Vollzeitstellen

Ist 18.065

Soll 23.023

Zur Umsetzung der Empfehlung der BSt fehlen 4.959 rechnerische Vollzeitstellen.

Notwendige Mehrausgaben

218,0 Mio. Euro/Jahr

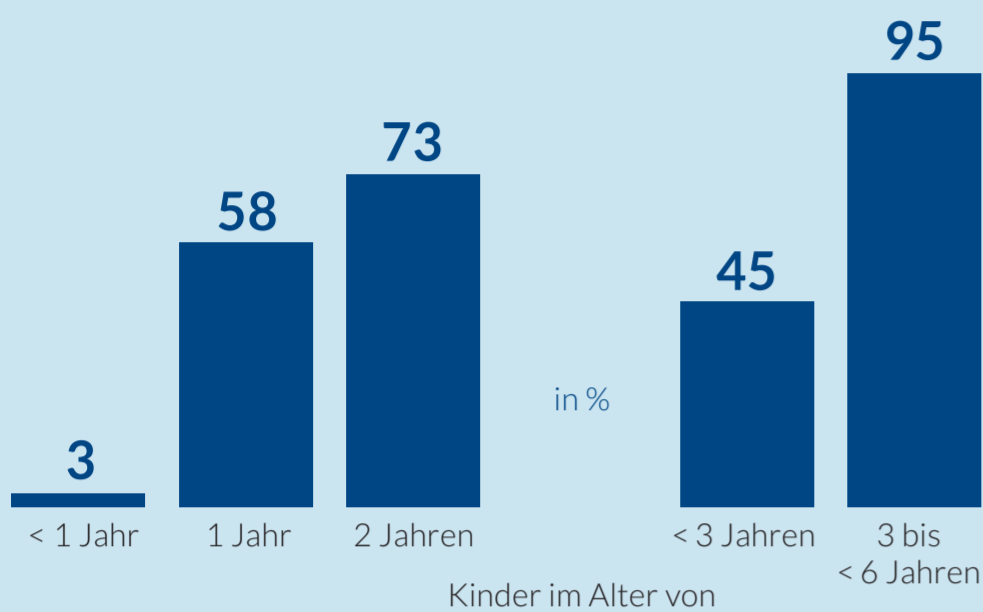
Personalschlüssel: Die Personalschlüssel entsprechen nicht der Fachkraft-Kind-Relation. Sie beschreiben als rechnerische Größe die Relation zwischen den vertraglichen Betreuungszeiten aller Kinder und der gesamten vertraglichen Arbeitszeit des in einer Gruppe tätigen pädagogischen Personals. Die BSt empfiehlt, dass mindestens 25% der Gesamtarbeitszeit für mittelbare pädagogische Arbeit (Teamgespräche, Elterngespräche, Dokumentation ...) genutzt werden können. Dann könnten 75% für die unmittelbare Arbeit (Kontaktzeit mit Kindern) eingesetzt werden. Für Ausfallzeiten (Urlaub, Fort- und Weiterbildung sowie Krankheit) muss eine gesicherte Finanzierung von Vertretungskräften gewährleistet sein. Qualitätsausbau: Als notwendige Mehrausgaben sind die landesseitigen Ausgaben ausgewiesen.

Mecklenburg-Vorpommern

In 1.065 KiTas betreuen 11.284 pädagogisch Tätige 17.431 Kinder unter 3 Jahren und 47.204 Kinder ab 3 Jahren.

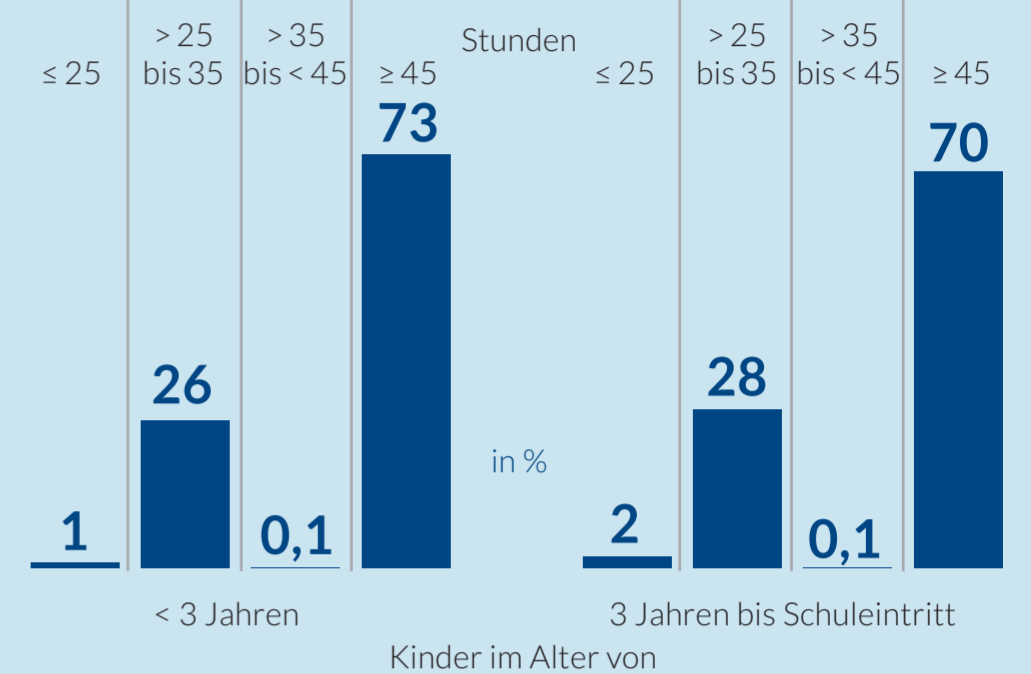
Bildungsbeteiligung

Anteil der Kinder in KiTas an allen altersgleichen Kindern in %



Betreuungszeiten

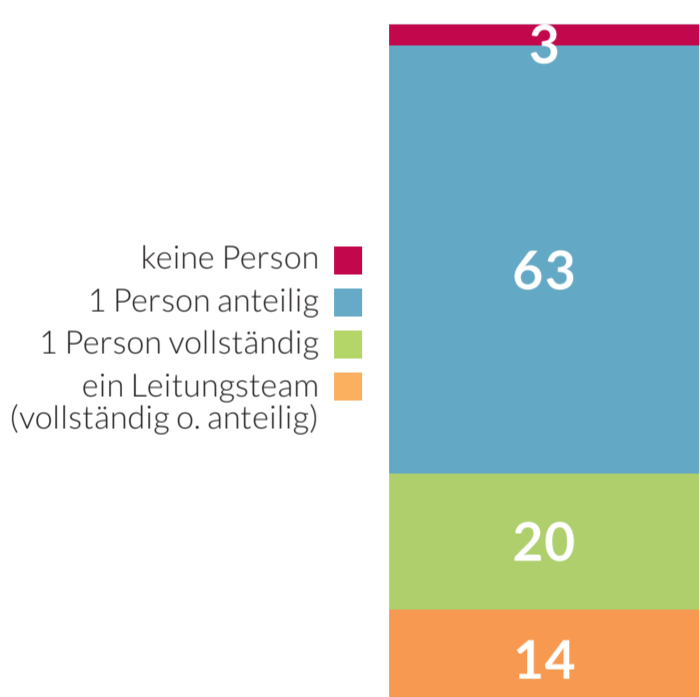
Vertraglich vereinbarte wöchentliche Betreuung in Stunden



KiTa-Leitung

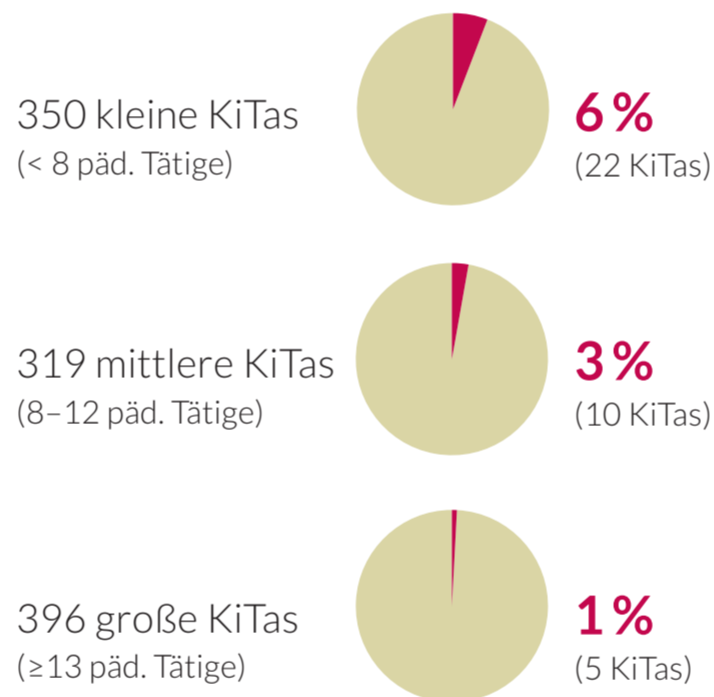
Leistungsprofile

Anteil der KiTas, in denen ... über zeitliche Leitungsressourcen verfügt in %



KiTas ohne Leitungszeit

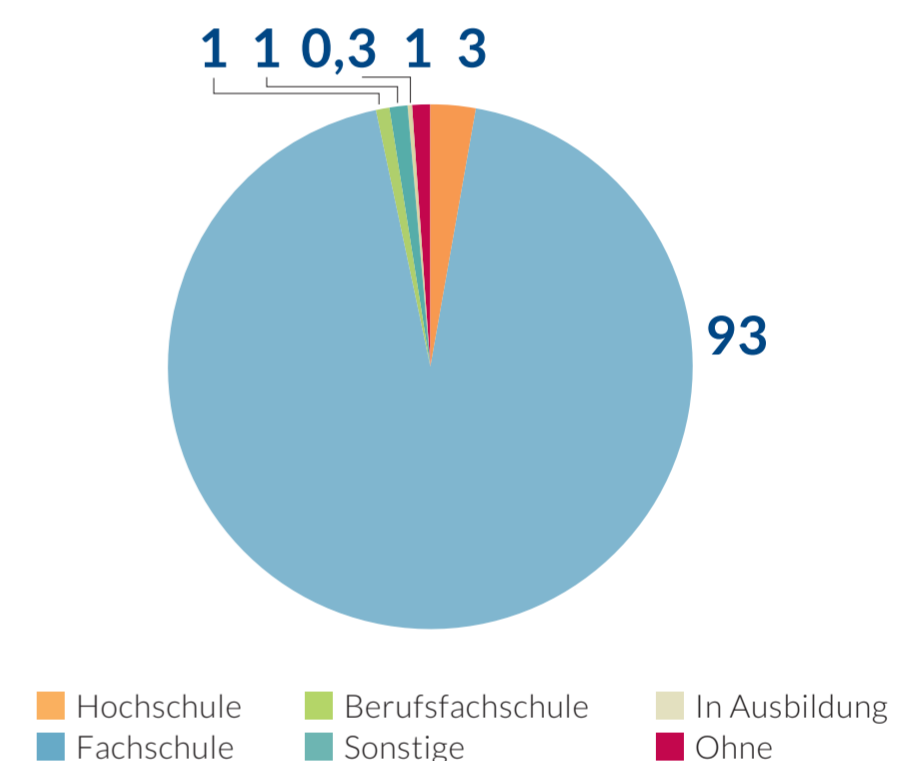
Anteil der KiTas ohne zeitliche Leitungsressourcen nach Größe der KiTa



Pädagogisches Personal

Qualifikationsniveau

Art des Abschlusses



Qualitätsausbau

Krippengruppen

Entsprechung rechnerische Vollzeitstellen

Ist **3.267**

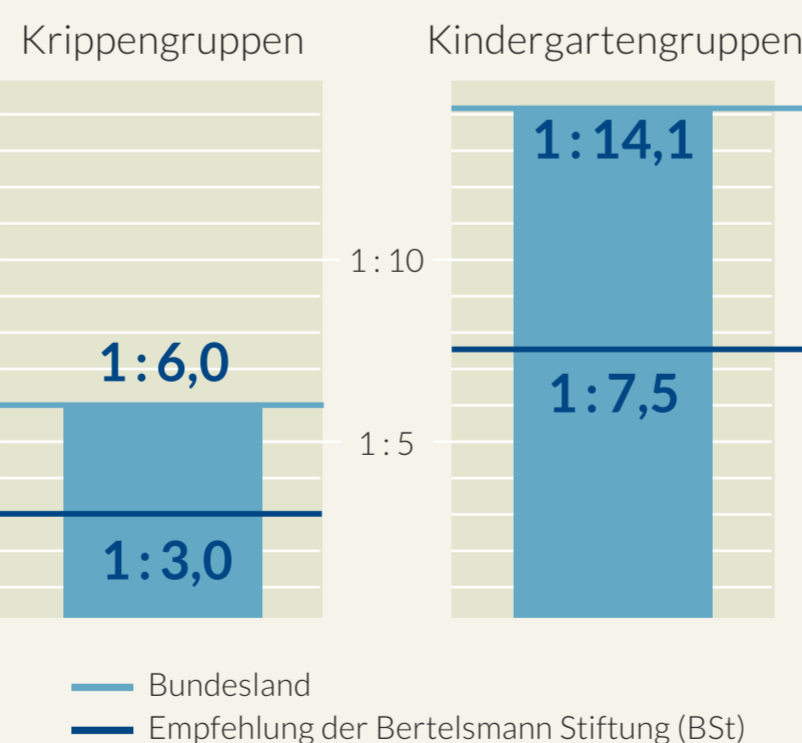
Soll **6.625**

Zur Umsetzung der Empfehlung der BSt fehlen 3.358 rechnerische Vollzeitstellen.

Notwendige Mehrausgaben

155,1 Mio. Euro/Jahr

Personalschlüssel (Median) ohne Leitungsressourcen



Kindergartengruppen

Entsprechung rechnerische Vollzeitstellen

Ist **3.839**

Soll **7.082**

Zur Umsetzung der Empfehlung der BSt fehlen 3.244 rechnerische Vollzeitstellen.

Notwendige Mehrausgaben

149,8 Mio. Euro/Jahr

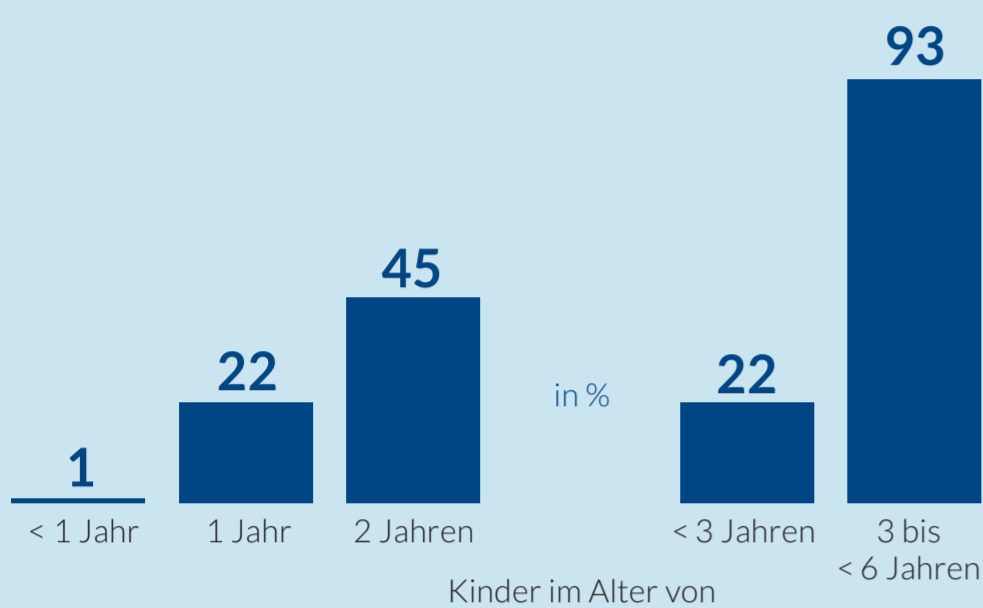
Personalschlüssel: Die Personalschlüssel entsprechen nicht der Fachkraft-Kind-Relation. Sie beschreiben als rechnerische Größe die Relation zwischen den vertraglichen Betreuungszeiten aller Kinder und der gesamten vertraglichen Arbeitszeit des in einer Gruppe tätigen pädagogischen Personals. Die BSt empfiehlt, dass mindestens 25% der Gesamtarbeitszeit für mittelbare pädagogische Arbeit (Teamgespräche, Elterngespräche, Dokumentation ...) genutzt werden können. Dann könnten 75% für die unmittelbare Arbeit (Kontaktzeit mit Kindern) eingesetzt werden. Für Ausfallzeiten (Urlaub, Fort- und Weiterbildung sowie Krankheit) muss eine gesicherte Finanzierung von Vertretungskräften gewährleistet sein. Qualitätsausbau: Als notwendige Mehrausgaben sind die landesseitigen Ausgaben ausgewiesen.

Niedersachsen

In 5.119 KiTas betreuen 47.550 pädagogisch Tätige 43.894 Kinder unter 3 Jahren und 211.433 Kinder ab 3 Jahren.

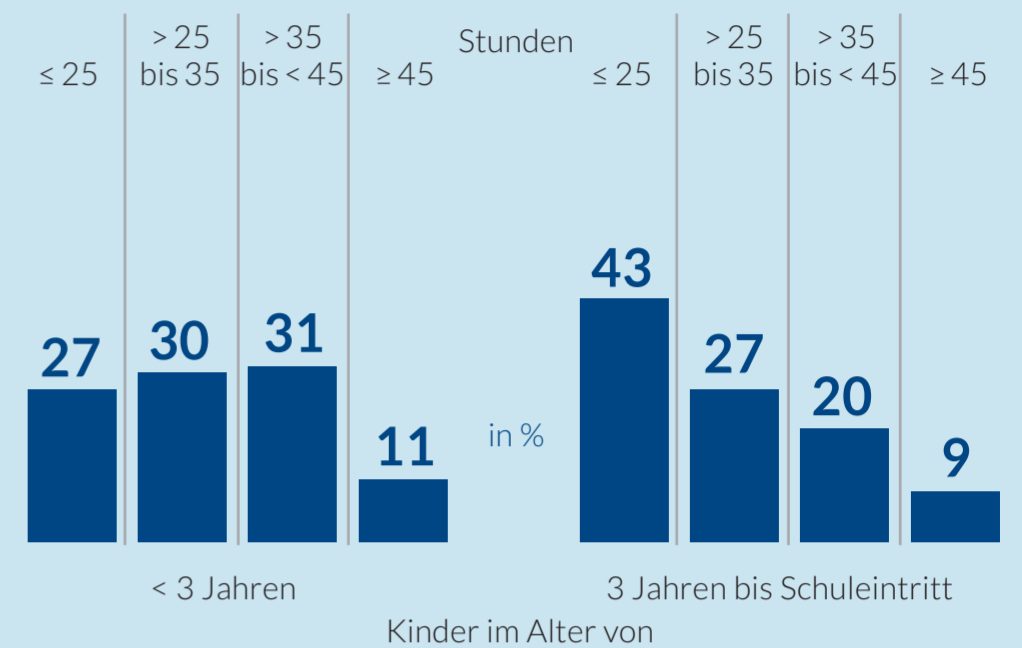
Bildungsbeteiligung

Anteil der Kinder in KiTas an allen altersgleichen Kindern in %



Betreuungszeiten

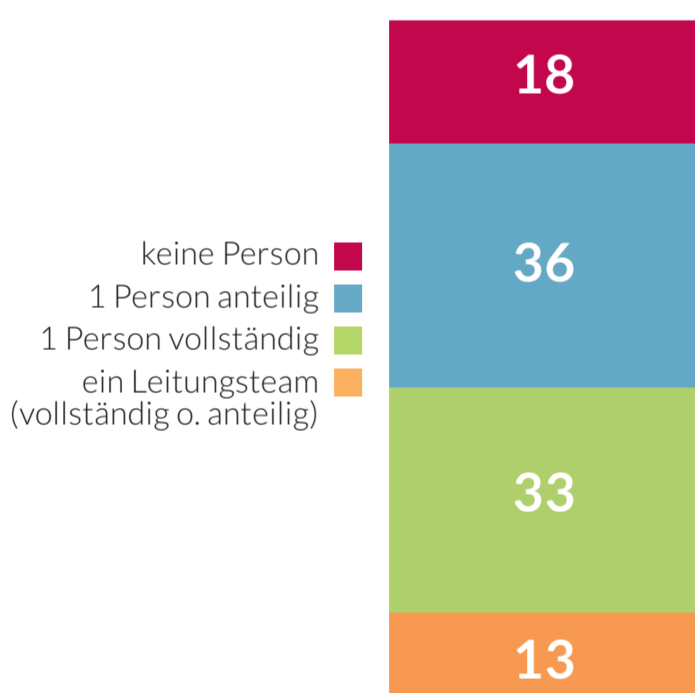
Vertraglich vereinbarte wöchentliche Betreuung in Stunden



KiTa-Leitung

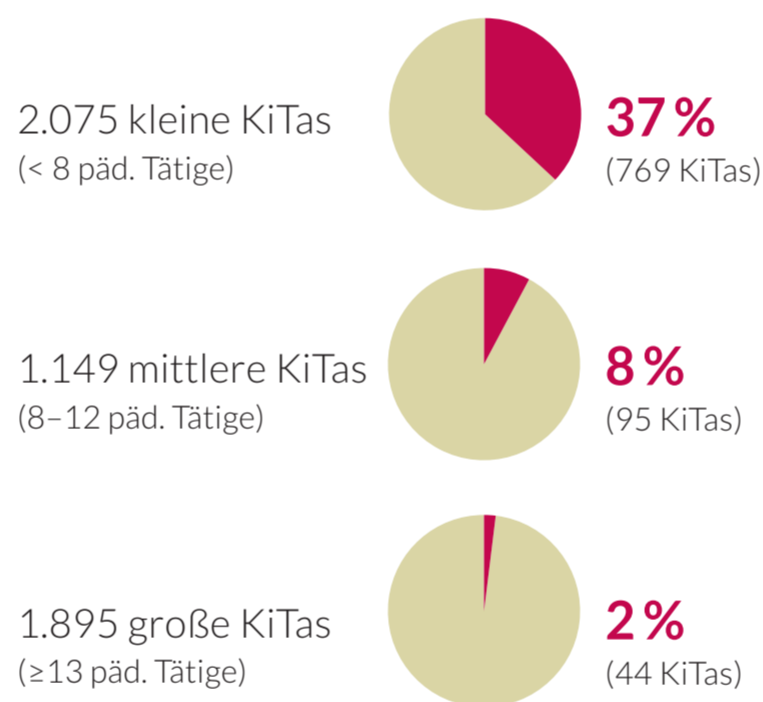
Leistungsprofile

Anteil der KiTas, in denen ... über zeitliche Leitungsressourcen verfügt in %



KiTas ohne Leitungszeit

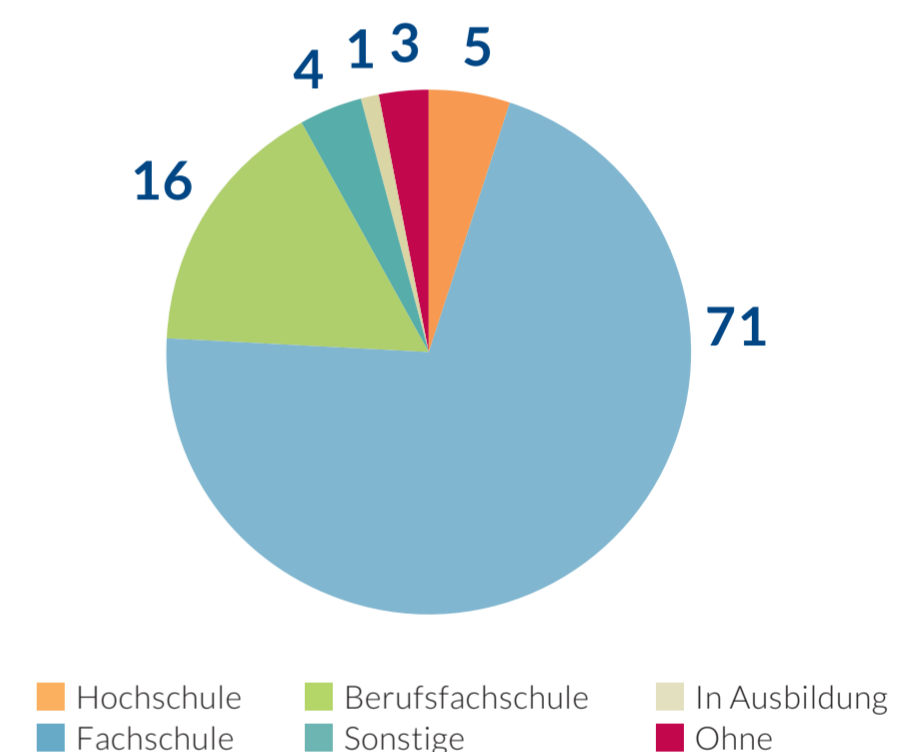
Anteil der KiTas ohne zeitliche Leitungsressourcen nach Größe der KiTa



Pädagogisches Personal

Qualifikationsniveau

Art des Abschlusses



Qualitätsausbau

Krippengruppen

Entsprechung rechnerische Vollzeitstellen

Ist **9.248**

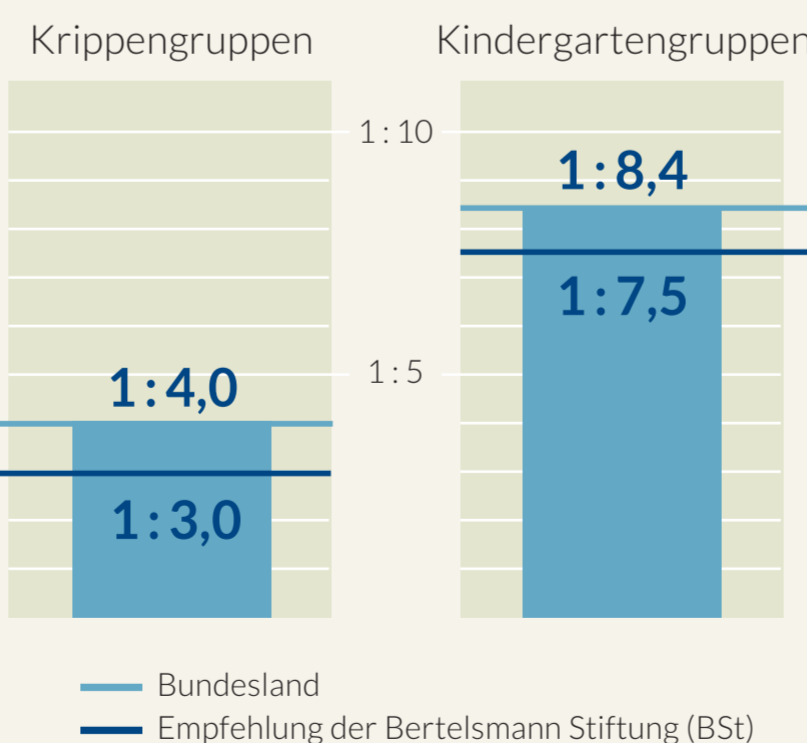
Soll **12.420**

Zur Umsetzung der Empfehlung der BSt fehlen 3.171 rechnerische Vollzeitstellen.

Notwendige Mehrausgaben

143,2 Mio. Euro/Jahr

Personalschlüssel (Median) ohne Leitungsressourcen



Kindergartengruppen

Entsprechung rechnerische Vollzeitstellen

Ist **21.749**

Soll **22.070**

Zur Umsetzung der Empfehlung der BSt fehlen 320 rechnerische Vollzeitstellen.

Notwendige Mehrausgaben

14,5 Mio. Euro/Jahr

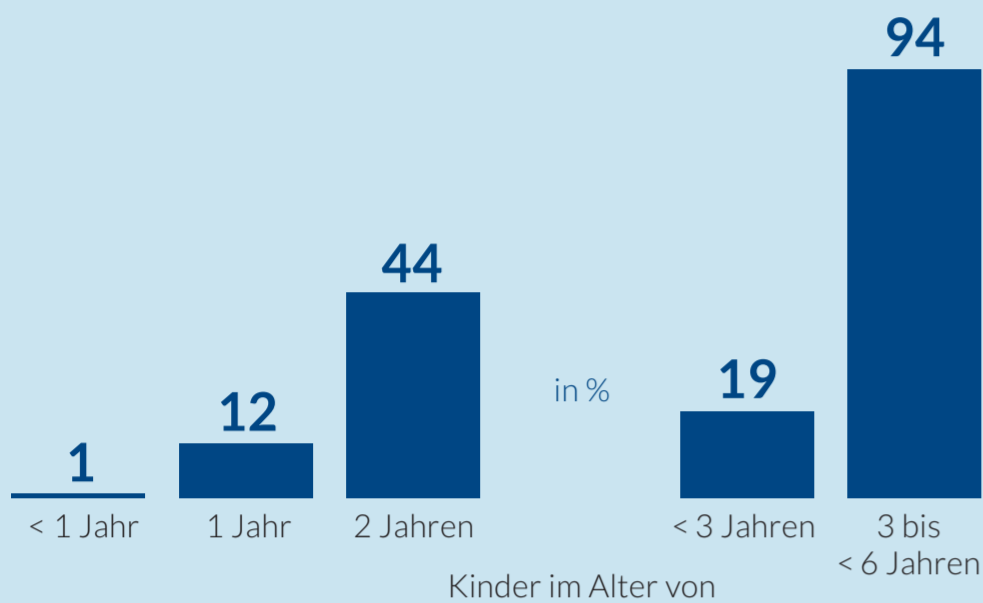
Personalschlüssel: Die Personalschlüssel entsprechen nicht der Fachkraft-Kind-Relation. Sie beschreiben als rechnerische Größe die Relation zwischen den vertraglichen Betreuungszeiten aller Kinder und der gesamten vertraglichen Arbeitszeit des in einer Gruppe tätigen pädagogischen Personals. Die BSt empfiehlt, dass mindestens 25% der Gesamtarbeitszeit für mittelbare pädagogische Arbeit (Teamgespräche, Elterngespräche, Dokumentation ...) genutzt werden können. Dann könnten 75% für die unmittelbare Arbeit (Kontaktzeit mit Kindern) eingesetzt werden. Für Ausfallzeiten (Urlaub, Fort- und Weiterbildung sowie Krankheit) muss eine gesicherte Finanzierung von Vertretungskräften gewährleistet sein. Qualitätsausbau: Als notwendige Mehrausgaben sind die landesseitigen Ausgaben ausgewiesen.

Nordrhein-Westfalen

In 9.876 KiTas betreuen 104.113 pädagogisch Tätige 84.831 Kinder unter 3 Jahren und 476.844 Kinder ab 3 Jahren.

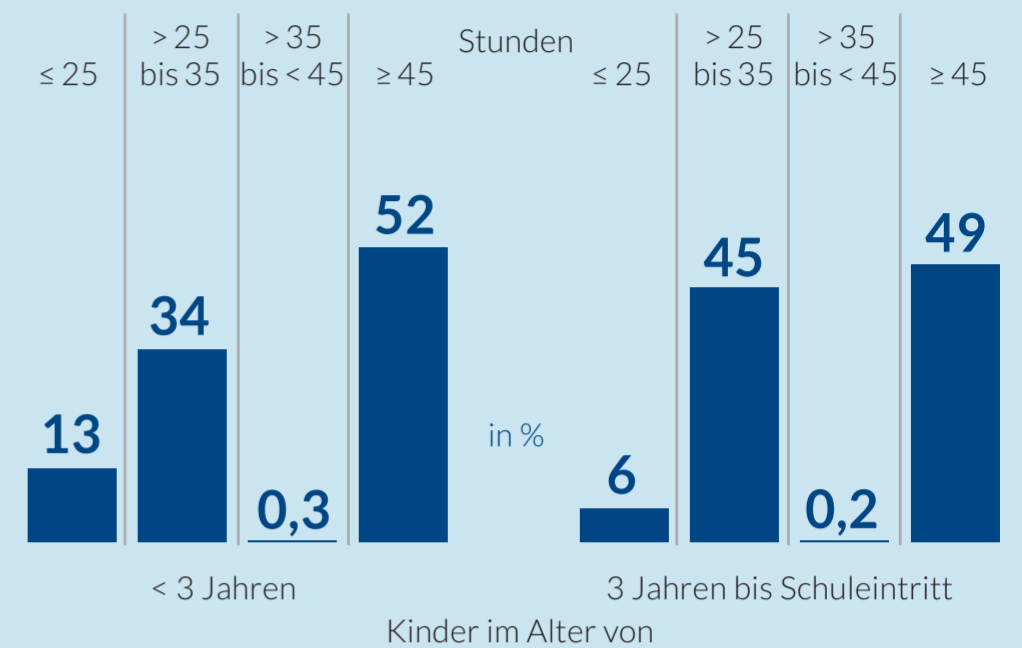
Bildungsbeteiligung

Anteil der Kinder in KiTas an allen altersgleichen Kindern in %



Betreuungszeiten

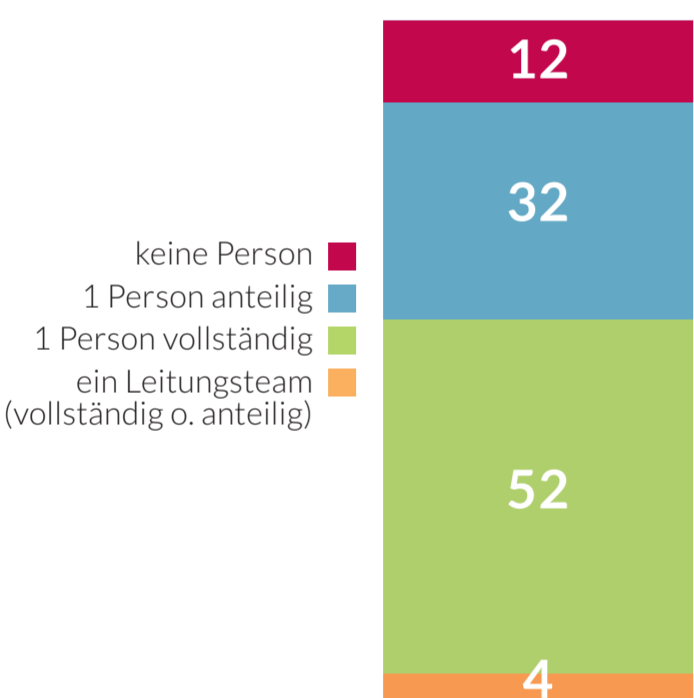
Vertraglich vereinbarte wöchentliche Betreuung in Stunden



KiTa-Leitung

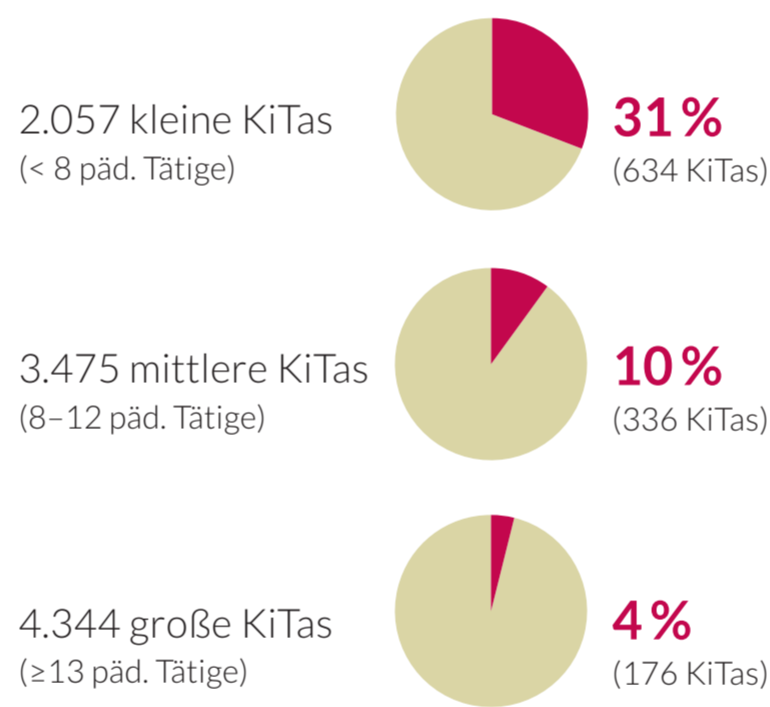
Leistungsprofile

Anteil der KiTas, in denen ... über zeitliche Leitungsressourcen verfügt in %



KiTas ohne Leitungszeit

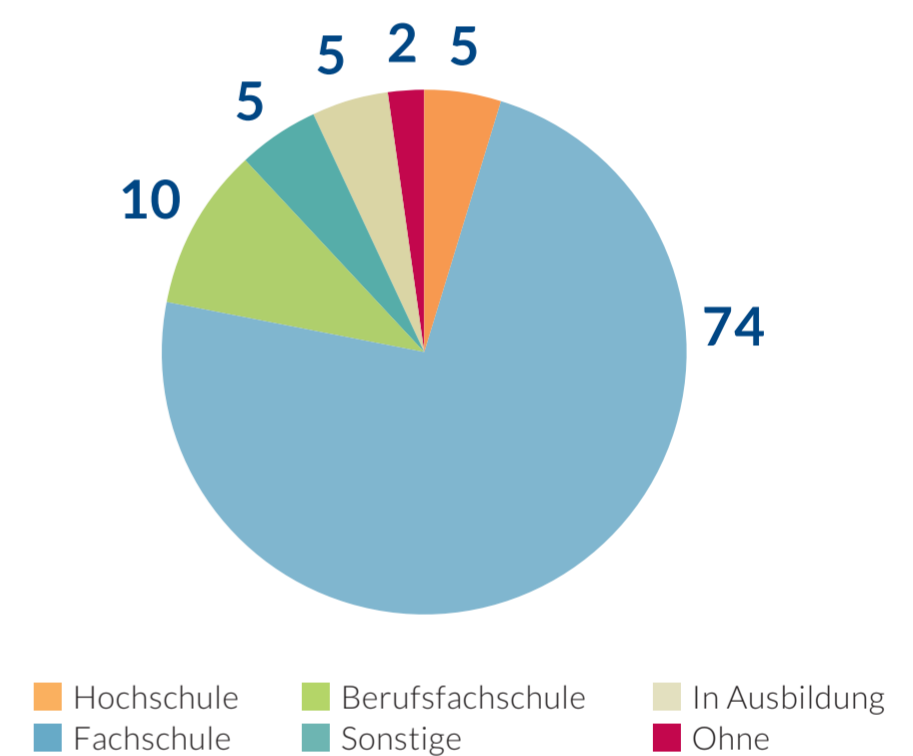
Anteil der KiTas ohne zeitliche Leitungsressourcen nach Größe der KiTa



Pädagogisches Personal

Qualifikationsniveau

Art des Abschlusses



Krippengruppen

Entsprechung rechnerische Vollzeitstellen

Ist **22.531**

Soll **27.638**

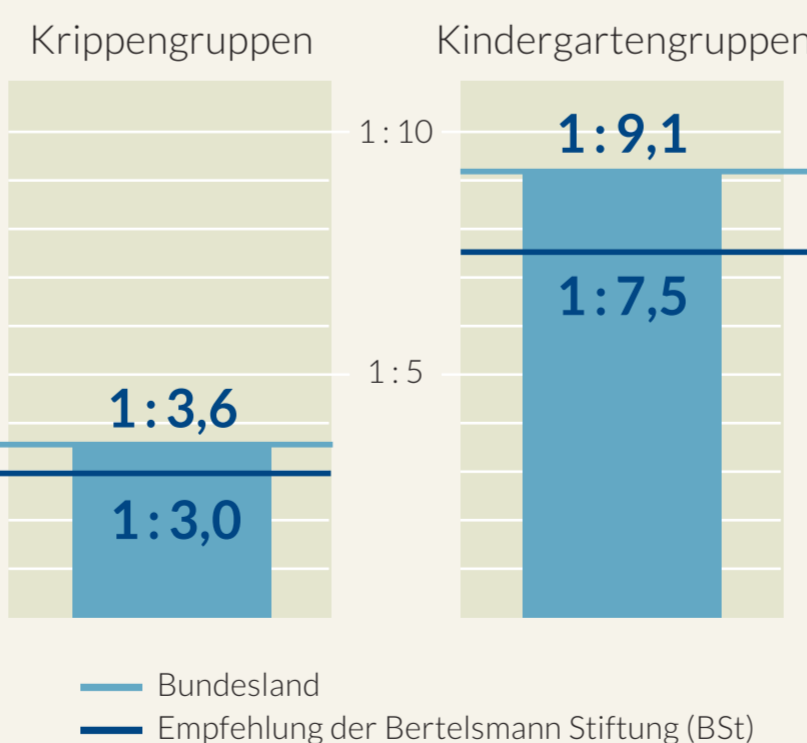
Zur Umsetzung der Empfehlung der BSt fehlen 5.106 rechnerische Vollzeitstellen.

Notwendige Mehrausgaben

227,7 Mio. Euro/Jahr

Qualitätsausbau

Personalschlüssel (Median) ohne Leitungsressourcen



Kindergartengruppen

Entsprechung rechnerische Vollzeitstellen

Ist **53.388**

Soll **63.926**

Zur Umsetzung der Empfehlung der BSt fehlen 10.538 rechnerische Vollzeitstellen.

Notwendige Mehrausgaben

469,9 Mio. Euro/Jahr

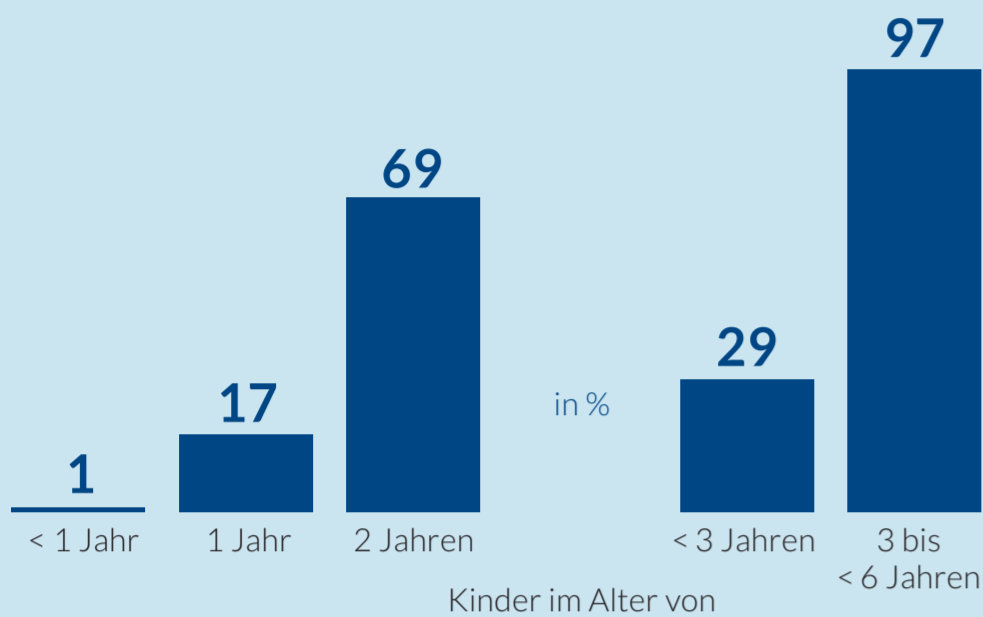
Personalschlüssel: Die Personalschlüssel entsprechen nicht der Fachkraft-Kind-Relation. Sie beschreiben als rechnerische Größe die Relation zwischen den vertraglichen Betreuungszeiten aller Kinder und der gesamten vertraglichen Arbeitszeit des in einer Gruppe tätigen pädagogischen Personals. Die BSt empfiehlt, dass mindestens 25% der Gesamtarbeitszeit für mittelbare pädagogische Arbeit (Teamgespräche, Elterngespräche, Dokumentation ...) genutzt werden können. Dann könnten 75% für die unmittelbare Arbeit (Kontaktzeit mit Kindern) eingesetzt werden. Für Ausfallzeiten (Urlaub, Fort- und Weiterbildung sowie Krankheit) muss eine gesicherte Finanzierung von Vertretungskräften gewährleistet sein. Qualitätsausbau: Als notwendige Mehrausgaben sind die landesseitigen Ausgaben ausgewiesen.

Rheinland-Pfalz

In 2.495 KiTas betreuen 28.831 pädagogisch Tätige 28.393 Kinder unter 3 Jahren und 111.922 Kinder ab 3 Jahren.

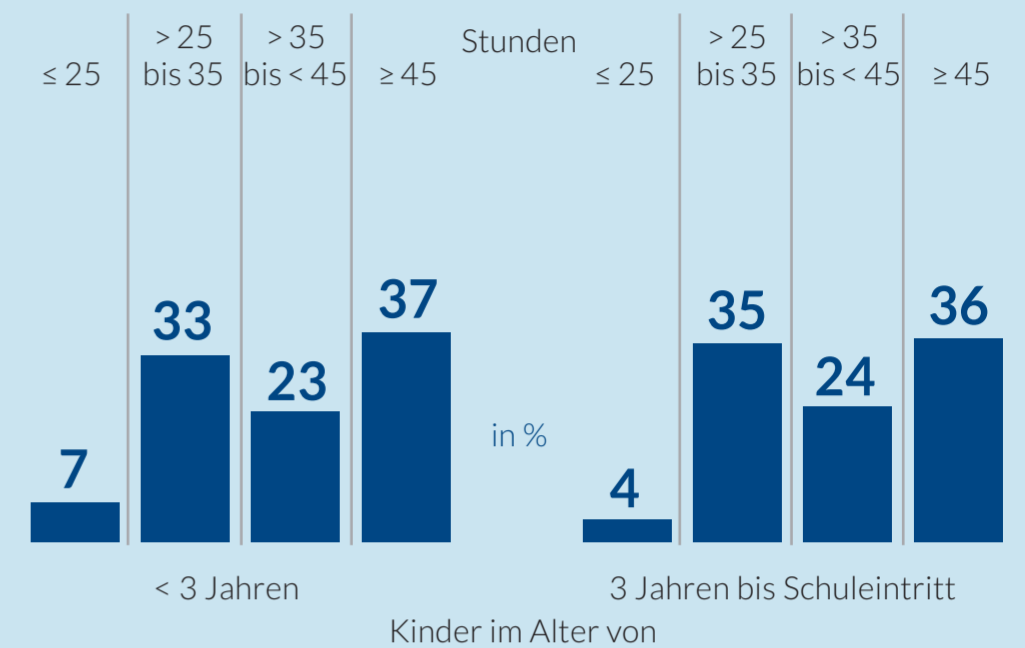
Bildungsbeteiligung

Anteil der Kinder in KiTas an allen altersgleichen Kindern in %



Betreuungszeiten

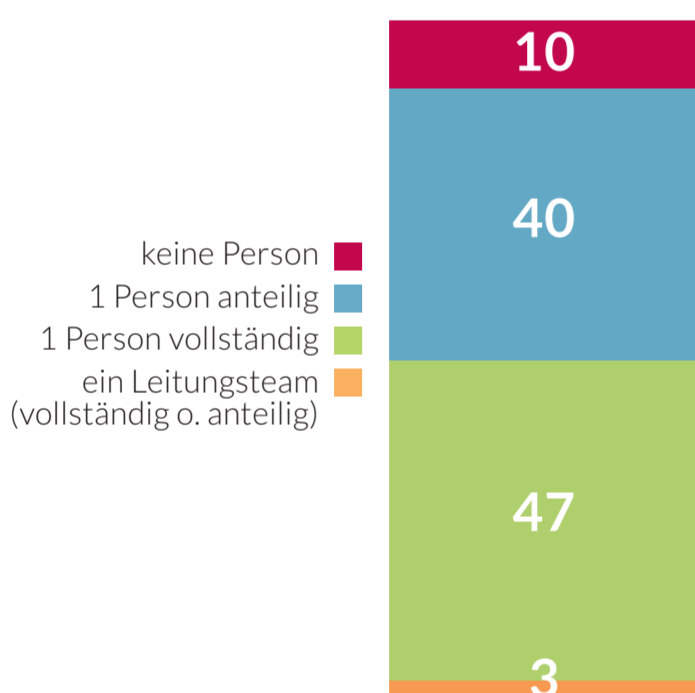
Vertraglich vereinbarte wöchentliche Betreuung in Stunden



KiTa-Leitung

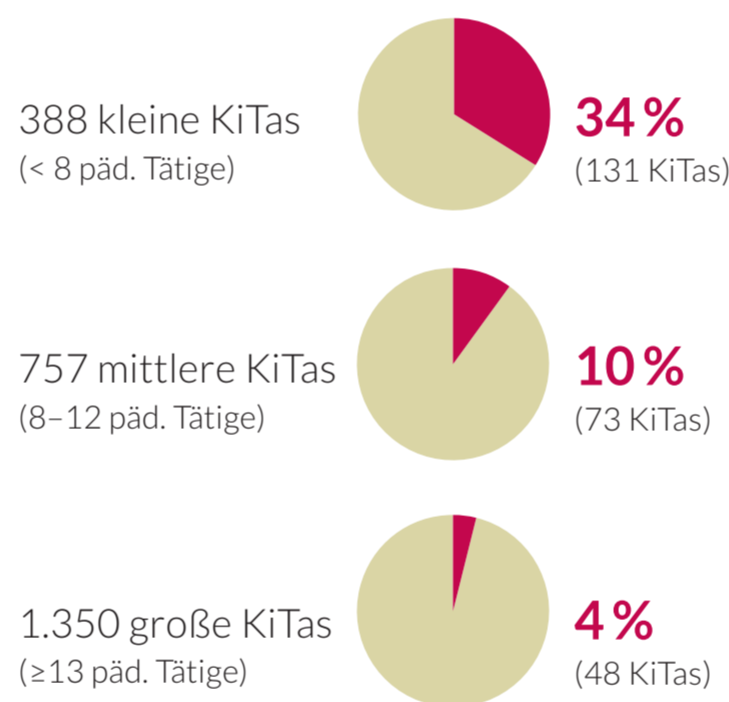
Leitungsprofile

Anteil der KiTas, in denen ... über zeitliche Leitungsressourcen verfügt in %



KiTas ohne Leitungszeit

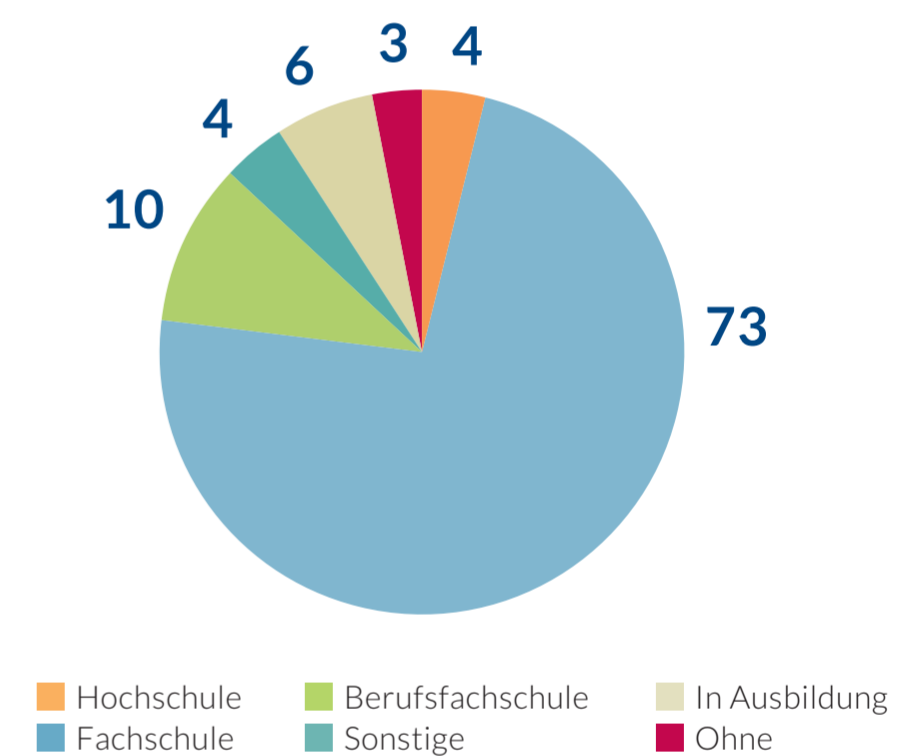
Anteil der KiTas ohne zeitliche Leitungsressourcen nach Größe der KiTa



Pädagogisches Personal

Qualifikationsniveau

Art des Abschlusses



Krippengruppen

Entsprechung rechnerische Vollzeitstellen

Ist **7.682**

Soll **9.534**

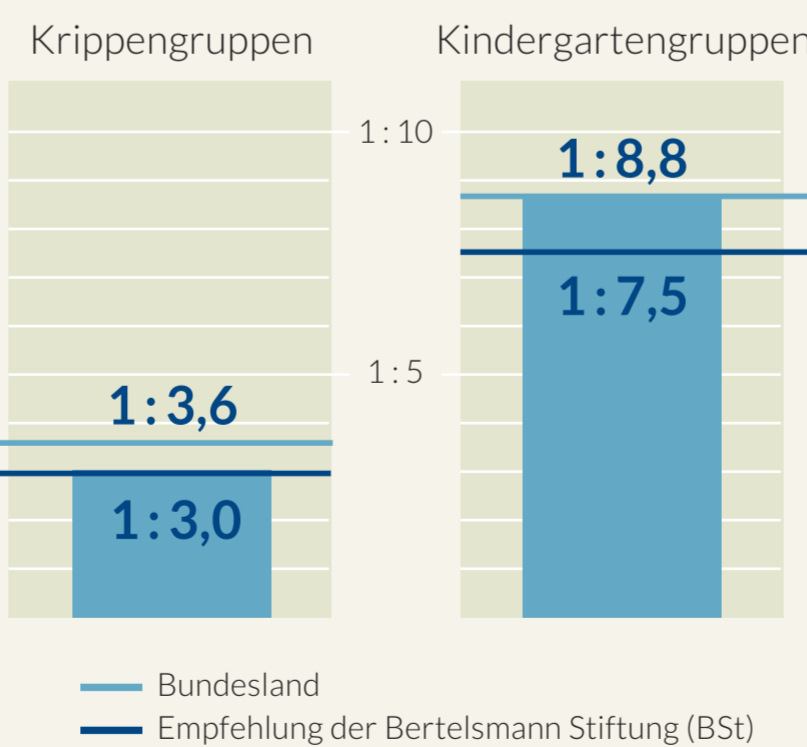
Zur Umsetzung der Empfehlung der BSt fehlen 1.852 rechnerische Vollzeitstellen.

Notwendige Mehrausgaben

82,0 Mio. Euro/Jahr

Qualitätsausbau

Personalschlüssel (Median) ohne Leitungsressourcen



— Bundesland
— Empfehlung der Bertelsmann Stiftung (BSt)

Kindergartengruppen

Entsprechung rechnerische Vollzeitstellen

Ist **12.686**

Soll **15.190**

Zur Umsetzung der Empfehlung der BSt fehlen 2.504 rechnerische Vollzeitstellen.

Notwendige Mehrausgaben

110,8 Mio. Euro/Jahr

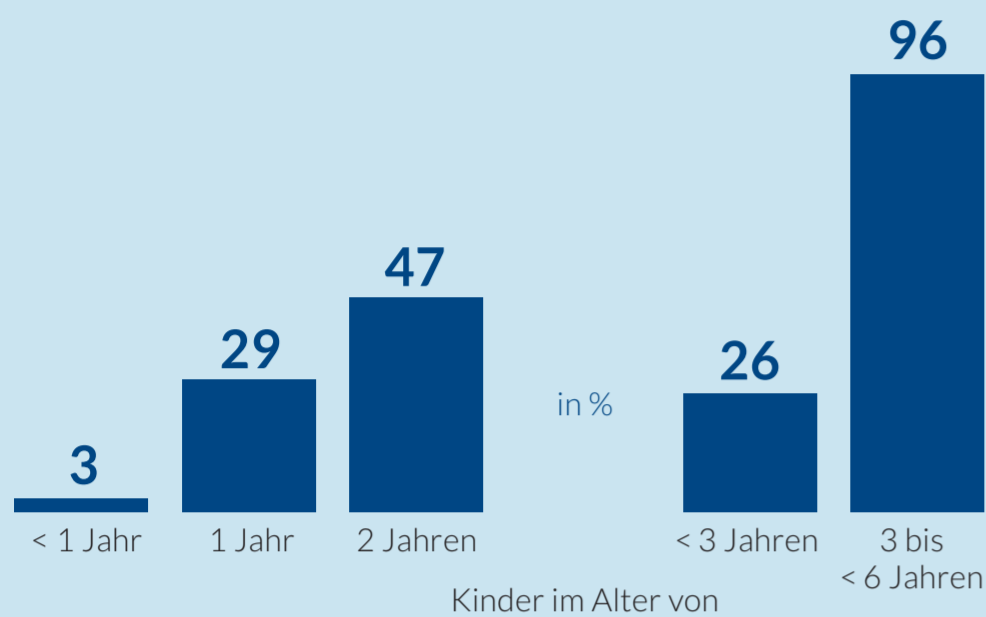
Personalschlüssel: Die Personalschlüssel entsprechen nicht der Fachkraft-Kind-Relation. Sie beschreiben als rechnerische Größe die Relation zwischen den vertraglichen Betreuungszeiten aller Kinder und der gesamten vertraglichen Arbeitszeit des in einer Gruppe tätigen pädagogischen Personals. Die BSt empfiehlt, dass mindestens 25% der Gesamtarbeitszeit für mittelbare pädagogische Arbeit (Teamgespräche, Elterngespräche, Dokumentation ...) genutzt werden können. Dann könnten 75% für die unmittelbare Arbeit (Kontaktzeit mit Kindern) eingesetzt werden. Für Ausfallzeiten (Urlaub, Fort- und Weiterbildung sowie Krankheit) muss eine gesicherte Finanzierung von Vertretungskräften gewährleistet sein. Qualitätsausbau: Als notwendige Mehrausgaben sind die landesseitigen Ausgaben ausgewiesen.

Saarland

In 482 KiTas betreuen 6.118 pädagogisch Tätige 5.557 Kinder unter 3 Jahren und 25.176 Kinder ab 3 Jahren.

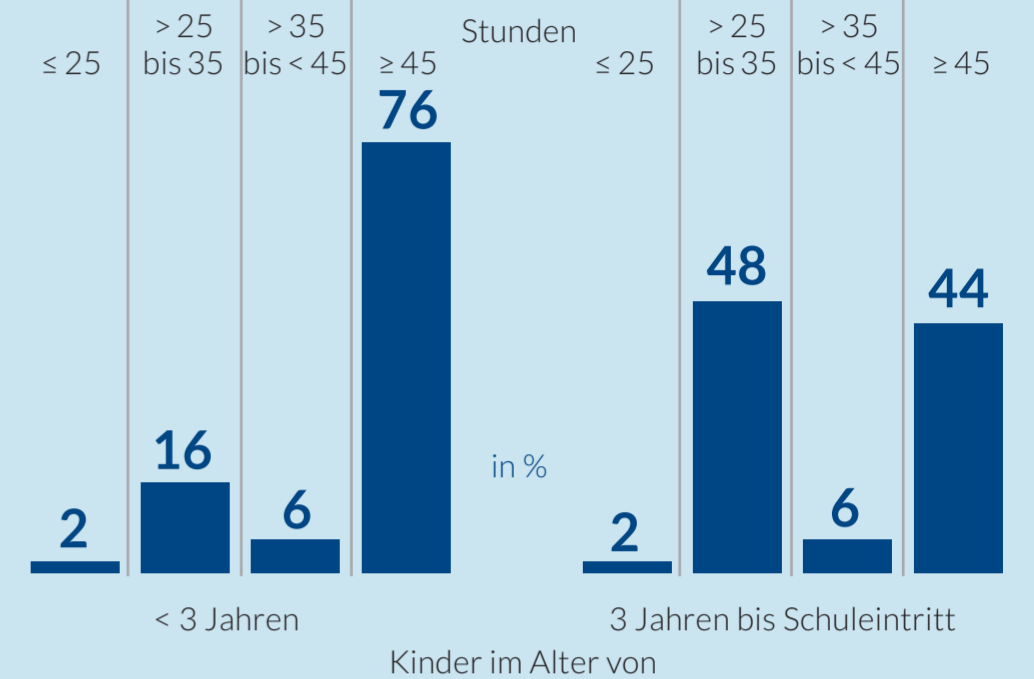
Bildungsbeteiligung

Anteil der Kinder in KiTas an allen altersgleichen Kindern in %



Betreuungszeiten

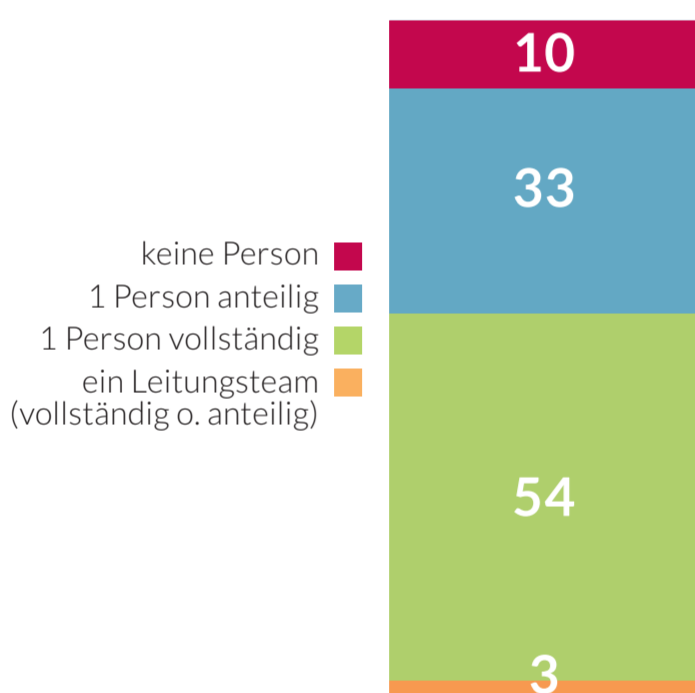
Vertraglich vereinbarte wöchentliche Betreuung in Stunden



KiTa-Leitung

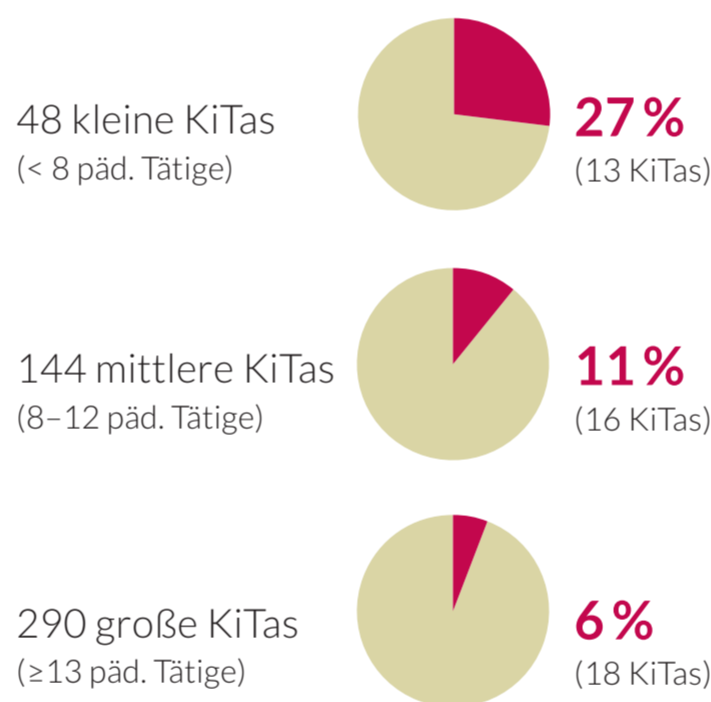
Leistungsprofile

Anteil der KiTas, in denen ... über zeitliche Leitungsressourcen verfügt in %



KiTas ohne Leitungszeit

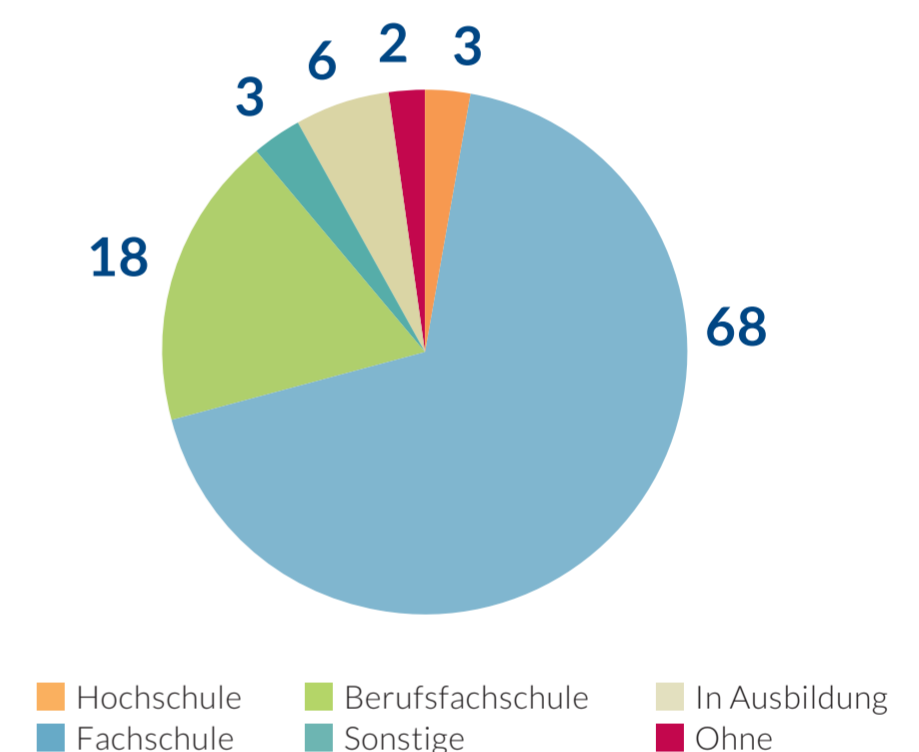
Anteil der KiTas ohne zeitliche Leitungsressourcen nach Größe der KiTa



Pädagogisches Personal

Qualifikationsniveau

Art des Abschlusses



Krippengruppen

Entsprechung rechnerische Vollzeitstellen

Ist **1.797**

Soll **2.180**

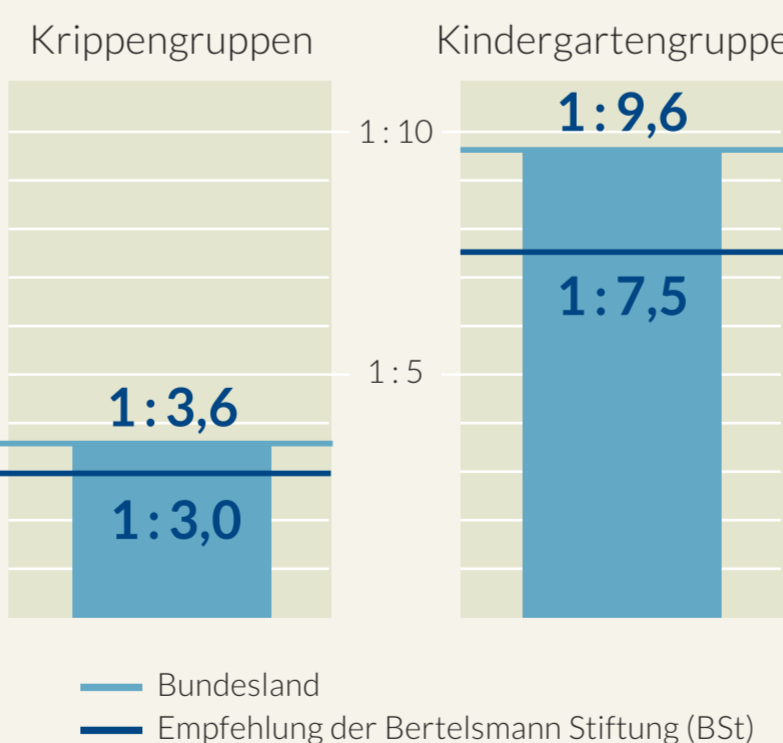
Zur Umsetzung der Empfehlung der BSt fehlen 382 rechnerische Vollzeitstellen.

Notwendige Mehrausgaben

16,9 Mio. Euro/Jahr

Qualitätsausbau

Personalschlüssel (Median) ohne Leitungsressourcen



Kindergartengruppen

Entsprechung rechnerische Vollzeitstellen

Ist **2.607**

Soll **3.410**

Zur Umsetzung der Empfehlung der BSt fehlen 803 rechnerische Vollzeitstellen.

Notwendige Mehrausgaben

35,5 Mio. Euro/Jahr

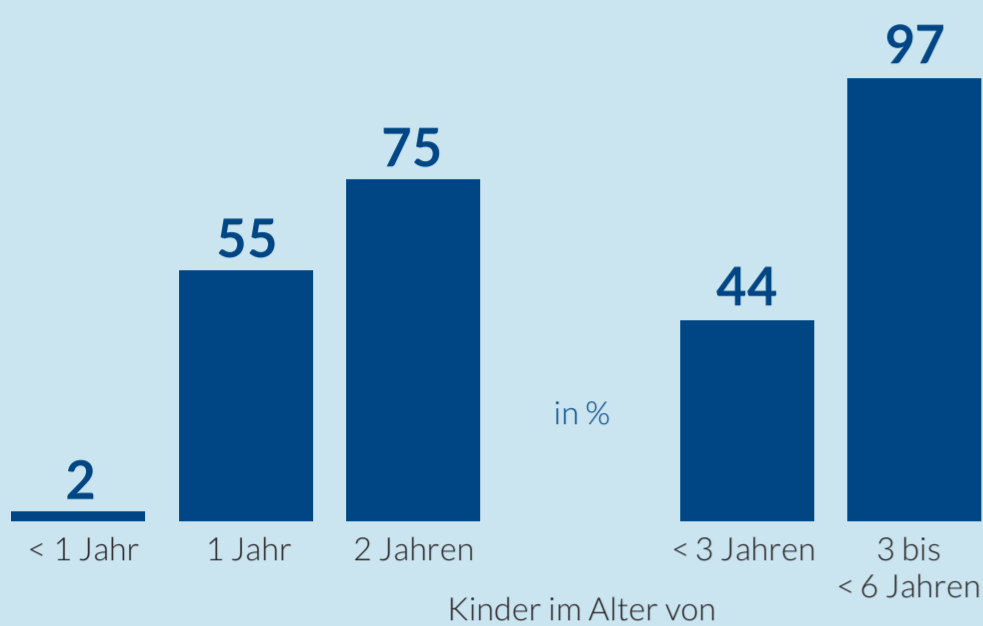
Personalschlüssel: Die Personalschlüssel entsprechen nicht der Fachkraft-Kind-Relation. Sie beschreiben als rechnerische Größe die Relation zwischen den vertraglichen Betreuungszeiten aller Kinder und der gesamten vertraglichen Arbeitszeit des in einer Gruppe tätigen pädagogischen Personals. Die BSt empfiehlt, dass mindestens 25% der Gesamtarbeitszeit für mittelbare pädagogische Arbeit (Teamgespräche, Elterngespräche, Dokumentation ...) genutzt werden können. Dann könnten 75% für die unmittelbare Arbeit (Kontaktzeit mit Kindern) eingesetzt werden. Für Ausfallzeiten (Urlaub, Fort- und Weiterbildung sowie Krankheit) muss eine gesicherte Finanzierung von Vertretungskräften gewährleistet sein. Qualitätsausbau: Als notwendige Mehrausgaben sind die landesseitigen Ausgaben ausgewiesen.

Sachsen

In 2.894 KiTas betreuen 30.723 pädagogisch Tätige 46.867 Kinder unter 3 Jahren und 126.217 Kinder ab 3 Jahren.

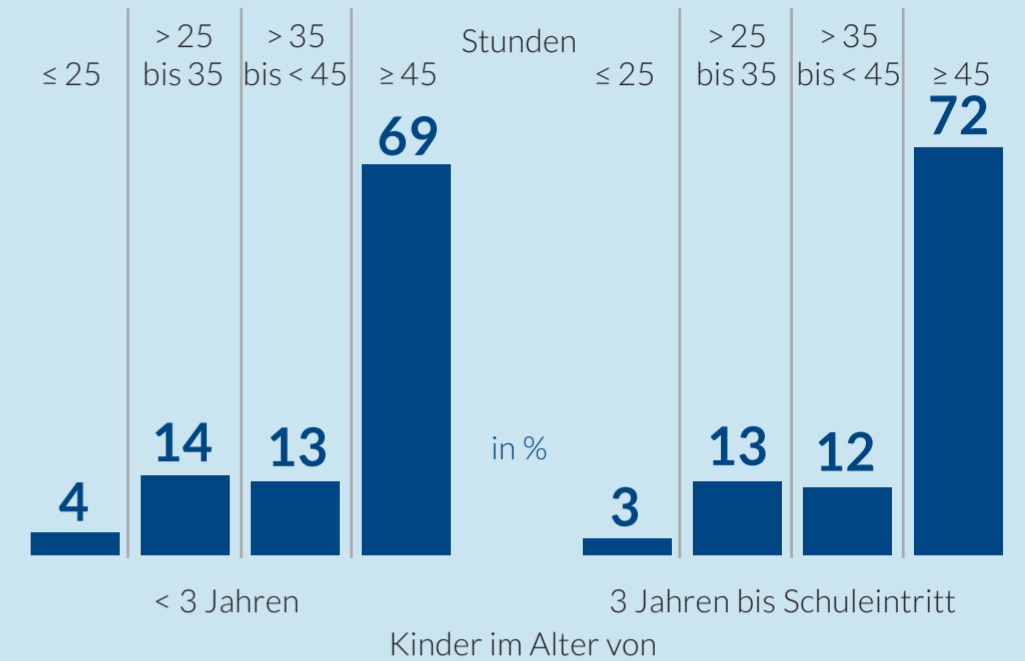
Bildungsbeteiligung

Anteil der Kinder in KiTas an allen altersgleichen Kindern in %



Betreuungszeiten

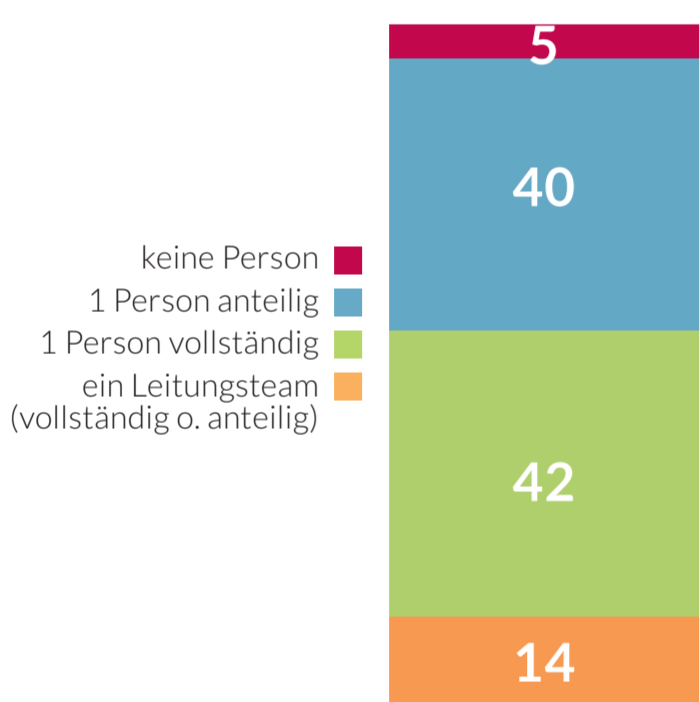
Vertraglich vereinbarte wöchentliche Betreuung in Stunden



KiTa-Leitung

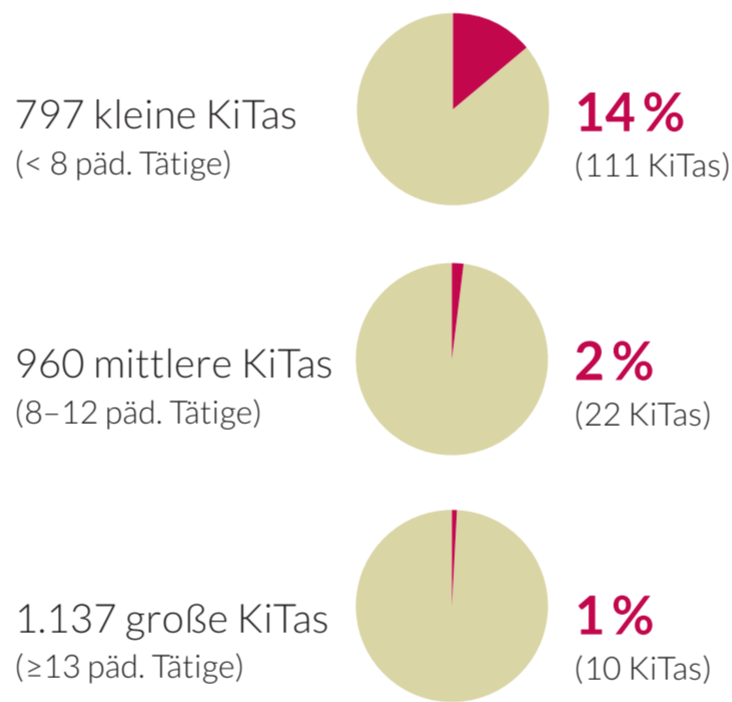
Leistungsprofile

Anteil der KiTas, in denen ... über zeitliche Leitungsressourcen verfügt in %



KiTas ohne Leitungszeit

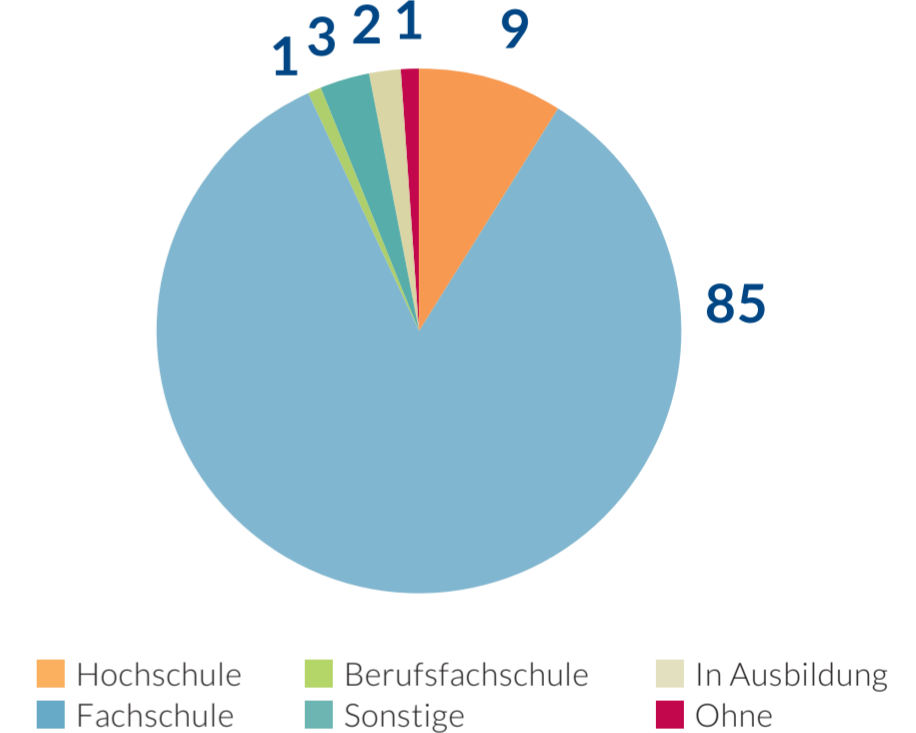
Anteil der KiTas ohne zeitliche Leitungsressourcen nach Größe der KiTa



Pädagogisches Personal

Qualifikationsniveau

Art des Abschlusses



Qualitätsausbau

Krippengruppen

Entsprechung rechnerische Vollzeitstellen

Ist 7.607

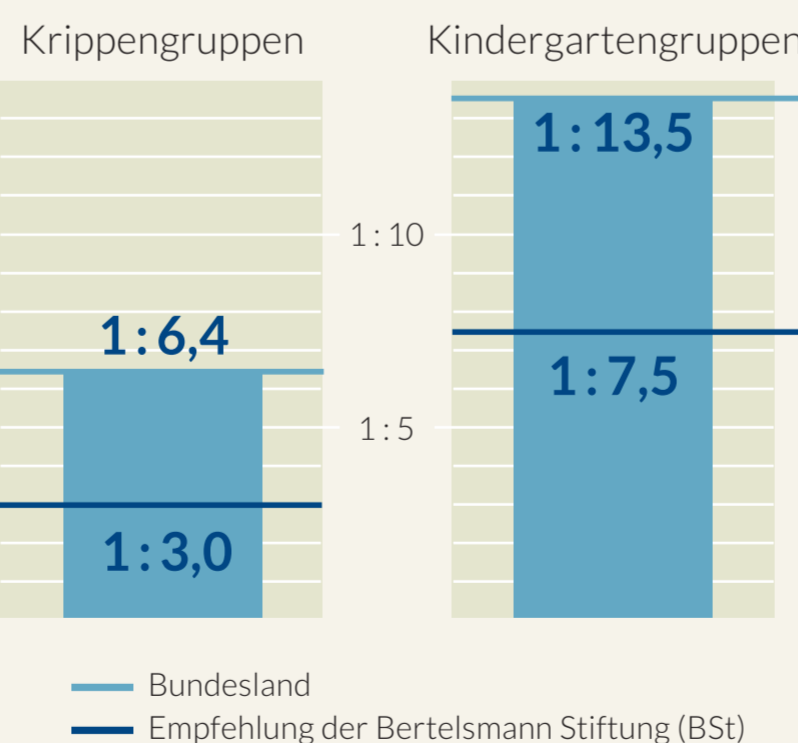
Soll 16.692

Zur Umsetzung der Empfehlung der BSt fehlen 9.085 rechnerische Vollzeitstellen.

Notwendige Mehrausgaben

415,8 Mio. Euro/Jahr

Personalschlüssel (Median) ohne Leitungsressourcen



Kindergartengruppen

Entsprechung rechnerische Vollzeitstellen

Ist 10.368

Soll 18.198

Zur Umsetzung der Empfehlung der BSt fehlen 7.830 rechnerische Vollzeitstellen.

Notwendige Mehrausgaben

358,4 Mio. Euro/Jahr

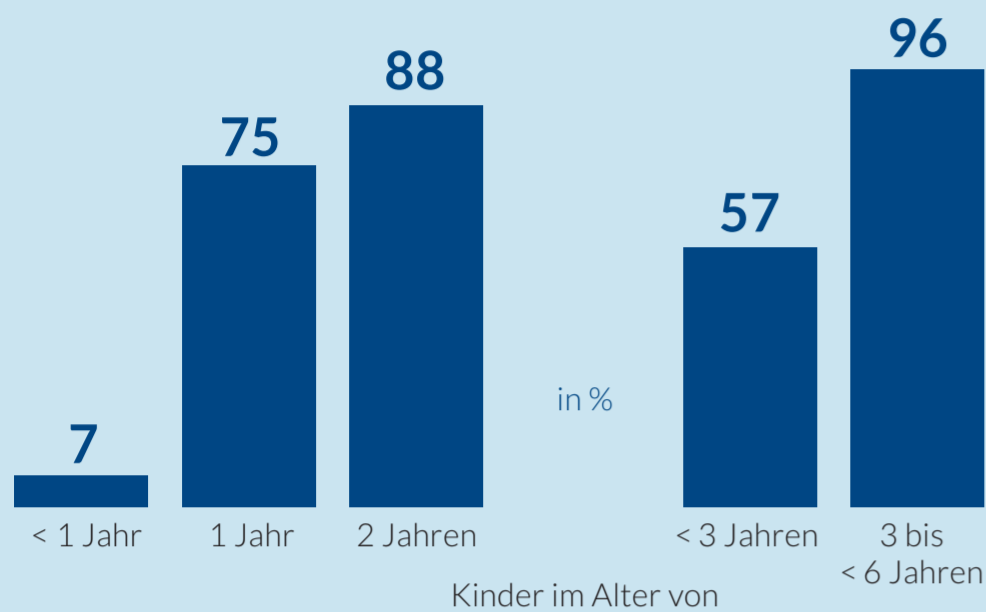
Personalschlüssel: Die Personalschlüssel entsprechen nicht der Fachkraft-Kind-Relation. Sie beschreiben als rechnerische Größe die Relation zwischen den vertraglichen Betreuungszeiten aller Kinder und der gesamten vertraglichen Arbeitszeit des in einer Gruppe tätigen pädagogischen Personals. Die BSt empfiehlt, dass mindestens 25% der Gesamtarbeitszeit für mittelbare pädagogische Arbeit (Teamgespräche, Elterngespräche, Dokumentation ...) genutzt werden können. Dann könnten 75% für die unmittelbare Arbeit (Kontaktzeit mit Kindern) eingesetzt werden. Für Ausfallzeiten (Urlaub, Fort- und Weiterbildung sowie Krankheit) muss eine gesicherte Finanzierung von Vertretungskräften gewährleistet sein. Qualitätsausbau: Als notwendige Mehrausgaben sind die landesseitigen Ausgaben ausgewiesen.

Sachsen-Anhalt

In 1.774 KiTas betreuen 16.597 pädagogisch Tätige 29.216 Kinder unter 3 Jahren und 61.384 Kinder ab 3 Jahren.

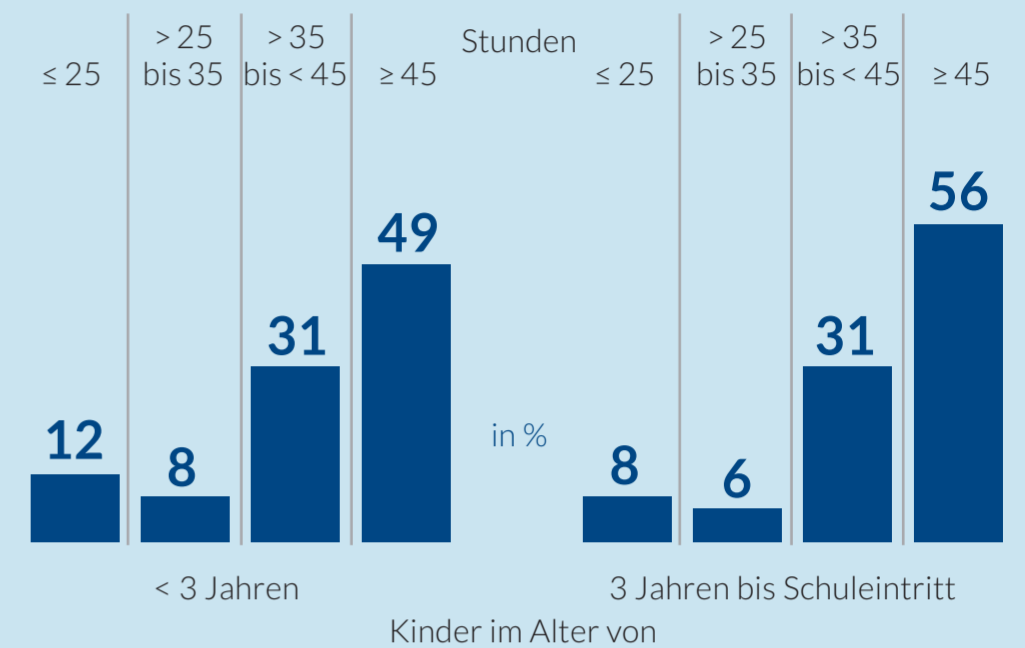
Bildungsbeteiligung

Anteil der Kinder in KiTas an allen altersgleichen Kindern in %



Betreuungszeiten

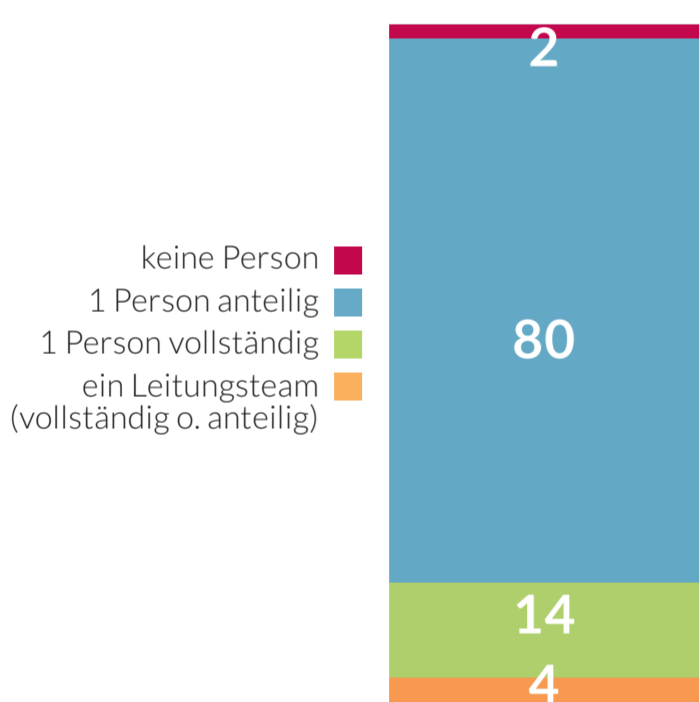
Vertraglich vereinbarte wöchentliche Betreuung in Stunden



KiTa-Leitung

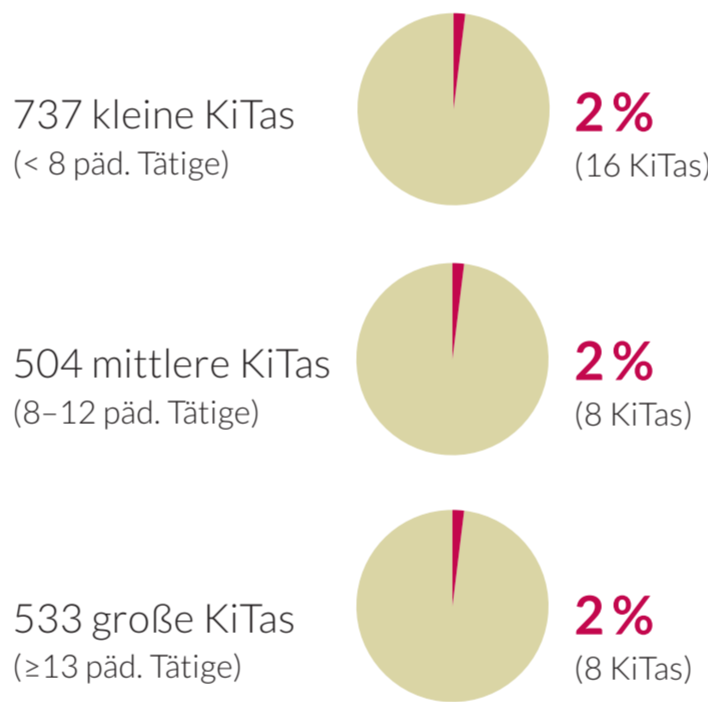
Leistungsprofile

Anteil der KiTas, in denen ... über zeitliche Leitungsressourcen verfügt in %



KiTas ohne Leitungszeit

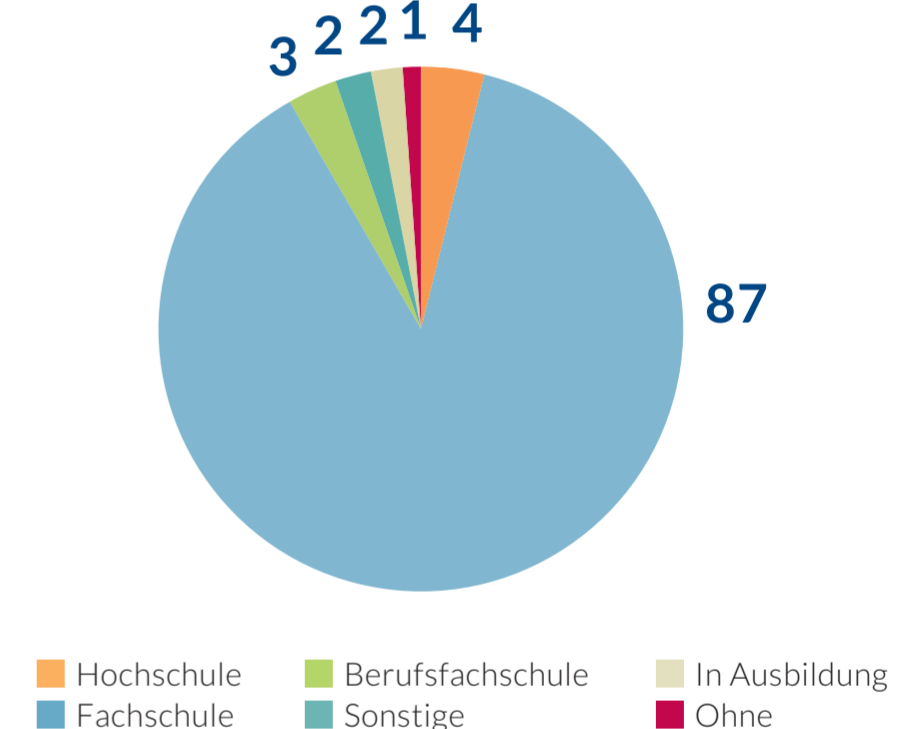
Anteil der KiTas ohne zeitliche Leitungsressourcen nach Größe der KiTa



Pädagogisches Personal

Qualifikationsniveau

Art des Abschlusses



Qualitätsausbau

Krippengruppen

Entsprechung rechnerische Vollzeitstellen

Ist **4.894**

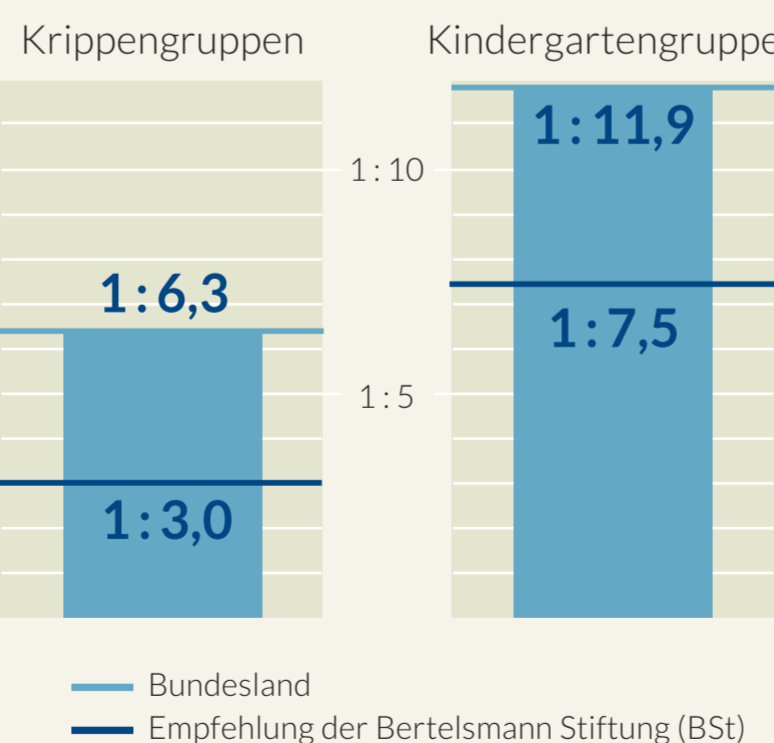
Soll **10.463**

Zur Umsetzung der Empfehlung der BSt fehlen 5.568 rechnerische Vollzeitstellen.

Notwendige Mehrausgaben

254,6 Mio. Euro/Jahr

Personalschlüssel (Median) ohne Leitungsressourcen



Kindergartengruppen

Entsprechung rechnerische Vollzeitstellen

Ist **5.731**

Soll **9.097**

Zur Umsetzung der Empfehlung der BSt fehlen 3.366 rechnerische Vollzeitstellen.

Notwendige Mehrausgaben

153,9 Mio. Euro/Jahr

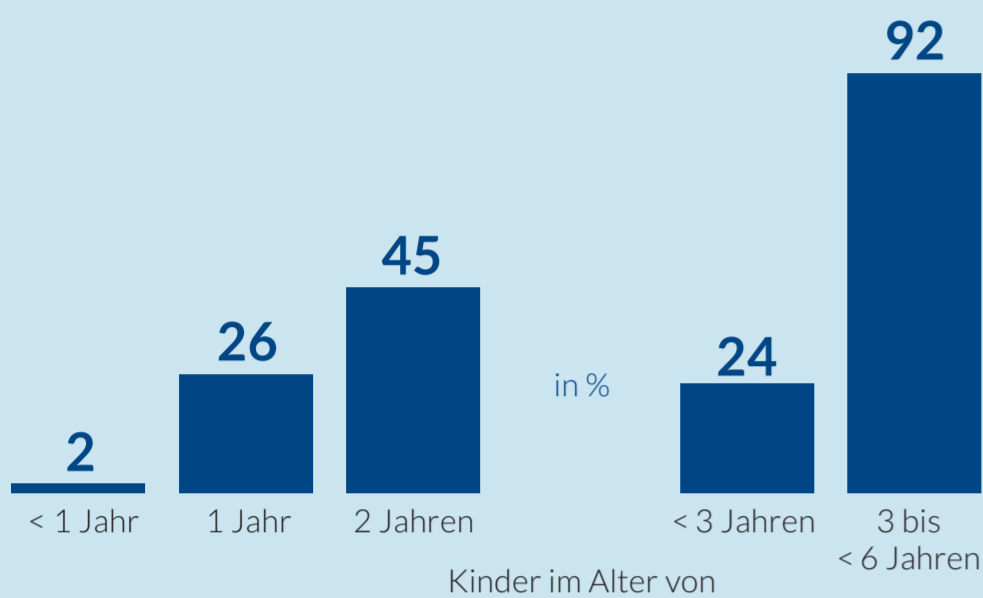
Personalschlüssel: Die Personalschlüssel entsprechen nicht der Fachkraft-Kind-Relation. Sie beschreiben als rechnerische Größe die Relation zwischen den vertraglichen Betreuungszeiten aller Kinder und der gesamten vertraglichen Arbeitszeit des in einer Gruppe tätigen pädagogischen Personals. Die BSt empfiehlt, dass mindestens 25% der Gesamtarbeitszeit für mittelbare pädagogische Arbeit (Teamgespräche, Elterngespräche, Dokumentation ...) genutzt werden können. Dann könnten 75% für die unmittelbare Arbeit (Kontaktzeit mit Kindern) eingesetzt werden. Für Ausfallzeiten (Urlaub, Fort- und Weiterbildung sowie Krankheit) muss eine gesicherte Finanzierung von Vertretungskräften gewährleistet sein. Qualitätsausbau: Als notwendige Mehrausgaben sind die landesseitigen Ausgaben ausgewiesen.

Schleswig-Holstein

In 1.765 KiTas betreuen 17.478 pädagogisch Tätige 16.670 Kinder unter 3 Jahren und 79.303 Kinder ab 3 Jahren.

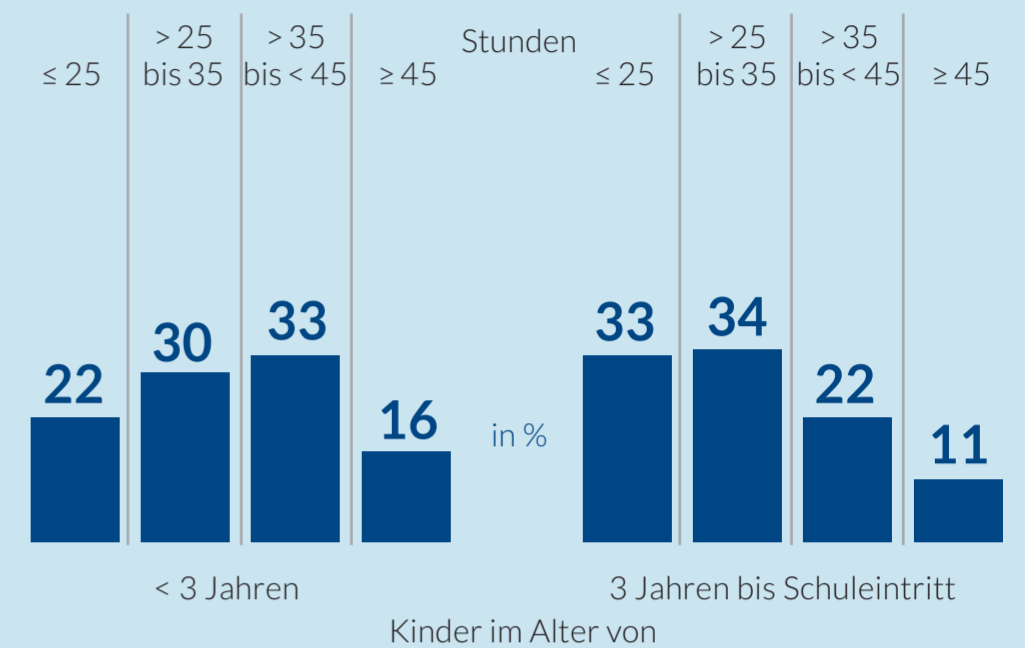
Bildungsbeteiligung

Anteil der Kinder in KiTas an allen altersgleichen Kindern in %



Betreuungszeiten

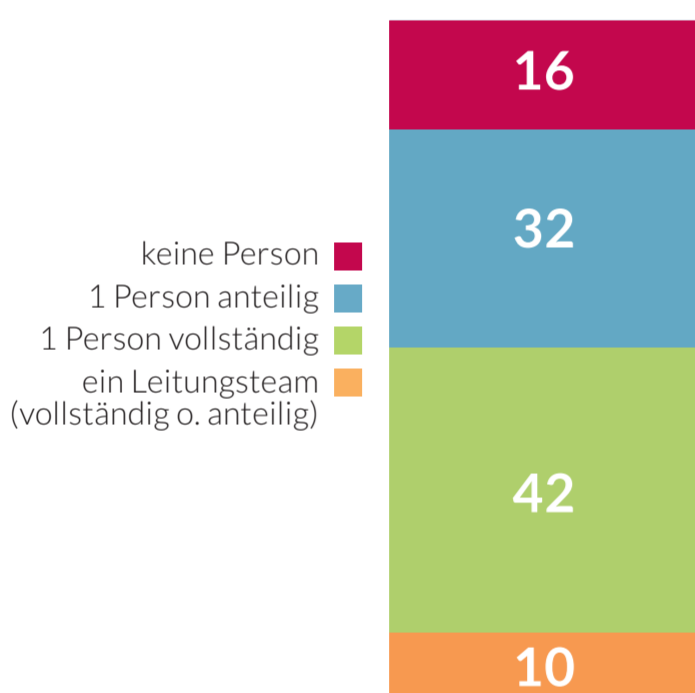
Vertraglich vereinbarte wöchentliche Betreuung in Stunden



KiTa-Leitung

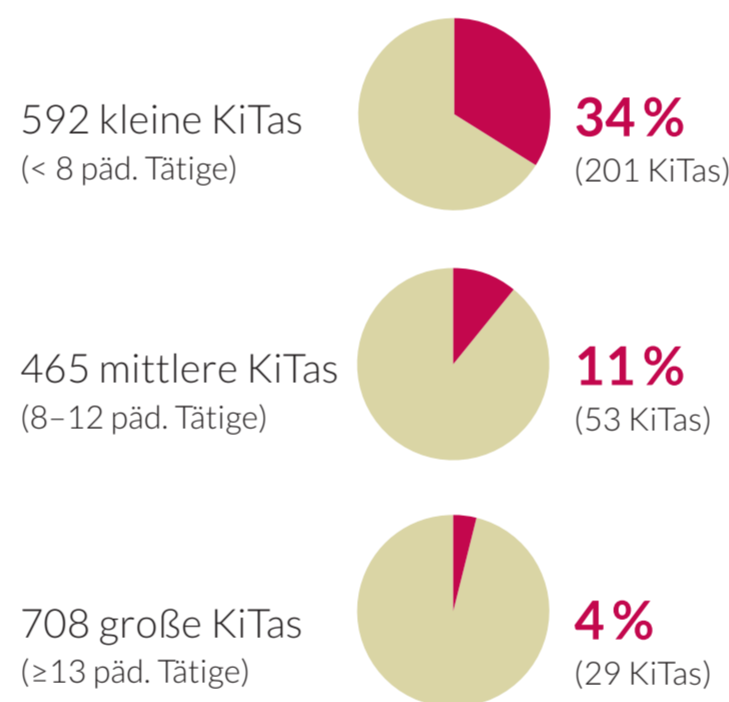
Leistungsprofile

Anteil der KiTas, in denen ... über zeitliche Leitungsressourcen verfügt in %



KiTas ohne Leitungszeit

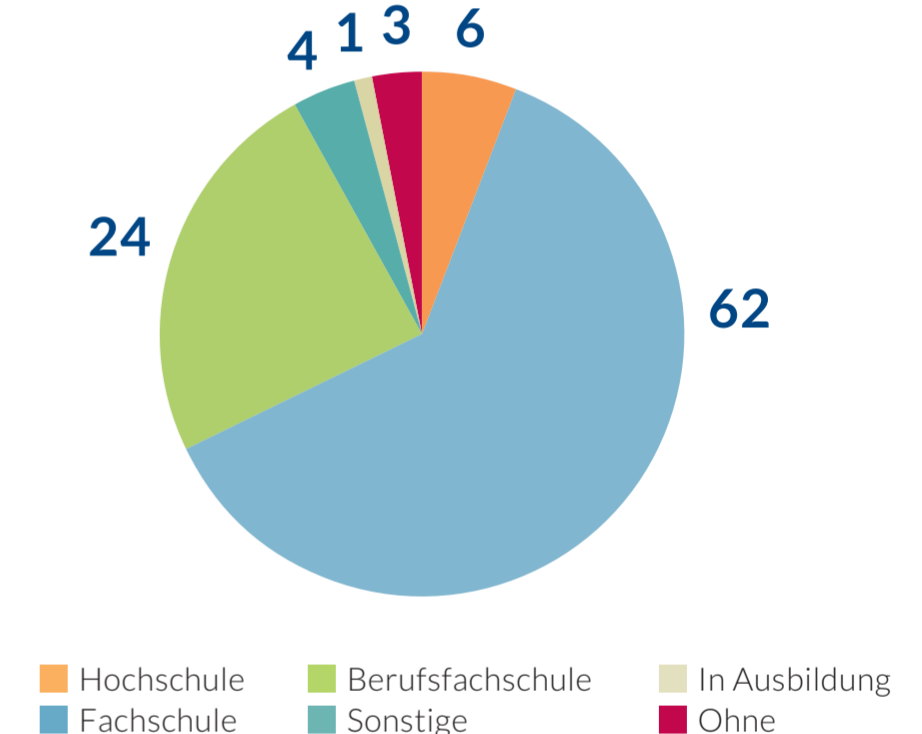
Anteil der KiTas ohne zeitliche Leitungsressourcen nach Größe der KiTa



Pädagogisches Personal

Qualifikationsniveau

Art des Abschlusses



Qualitätsausbau

Krippengruppen

Entsprechung rechnerische Vollzeitstellen

Ist **4.149**

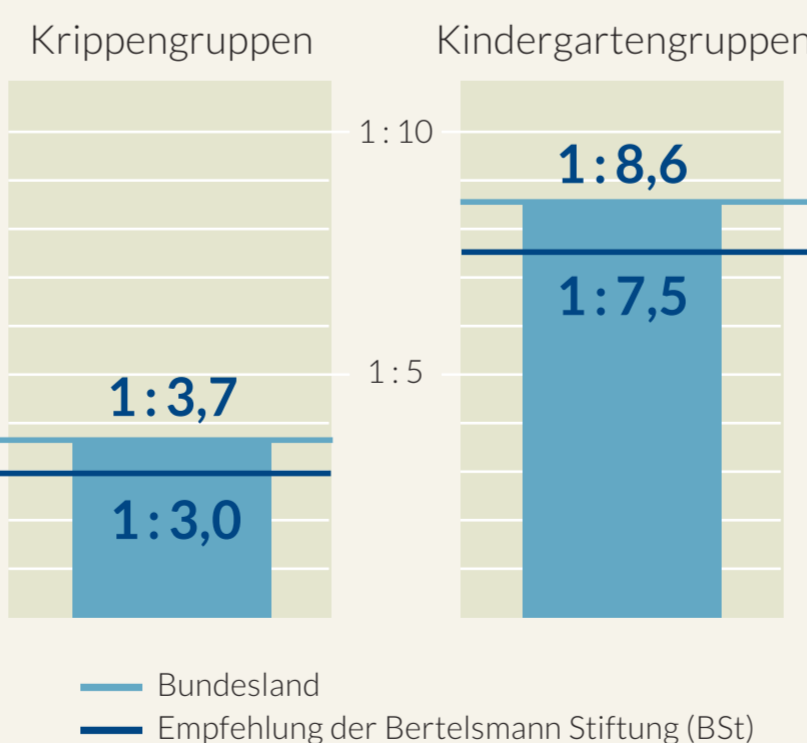
Soll **4.930**

Zur Umsetzung der Empfehlung der BSt fehlen 781 rechnerische Vollzeitstellen.

Notwendige Mehrausgaben

34,8 Mio. Euro/Jahr

Personalschlüssel (Median) ohne Leitungsressourcen



Kindergartengruppen

Entsprechung rechnerische Vollzeitstellen

Ist **7.692**

Soll **8.653**

Zur Umsetzung der Empfehlung der BSt fehlen 961 rechnerische Vollzeitstellen.

Notwendige Mehrausgaben

42,8 Mio. Euro/Jahr

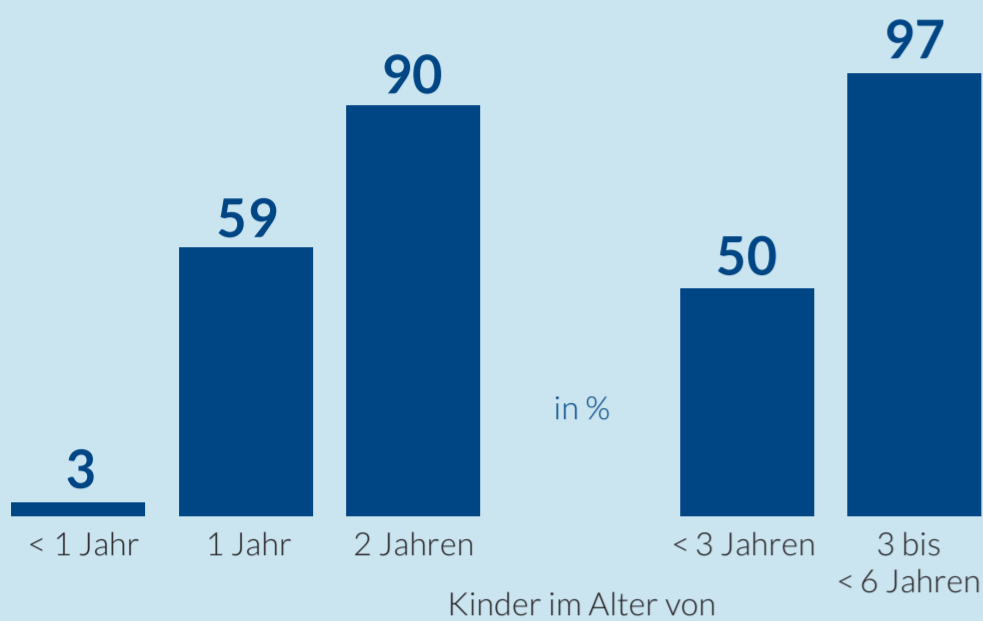
Personalschlüssel: Die Personalschlüssel entsprechen nicht der Fachkraft-Kind-Relation. Sie beschreiben als rechnerische Größe die Relation zwischen den vertraglichen Betreuungszeiten aller Kinder und der gesamten vertraglichen Arbeitszeit des in einer Gruppe tätigen pädagogischen Personals. Die BSt empfiehlt, dass mindestens 25% der Gesamtarbeitszeit für mittelbare pädagogische Arbeit (Teamgespräche, Elterngespräche, Dokumentation ...) genutzt werden können. Dann könnten 75% für die unmittelbare Arbeit (Kontaktzeit mit Kindern) eingesetzt werden. Für Ausfallzeiten (Urlaub, Fort- und Weiterbildung sowie Krankheit) muss eine gesicherte Finanzierung von Vertretungskräften gewährleistet sein. Qualitätsausbau: Als notwendige Mehrausgaben sind die landesseitigen Ausgaben ausgewiesen.

Thüringen

In 1.316 KiTas betreuen 14.310 pädagogisch Tätige 26.856 Kinder unter 3 Jahren und 61.893 Kinder ab 3 Jahren.

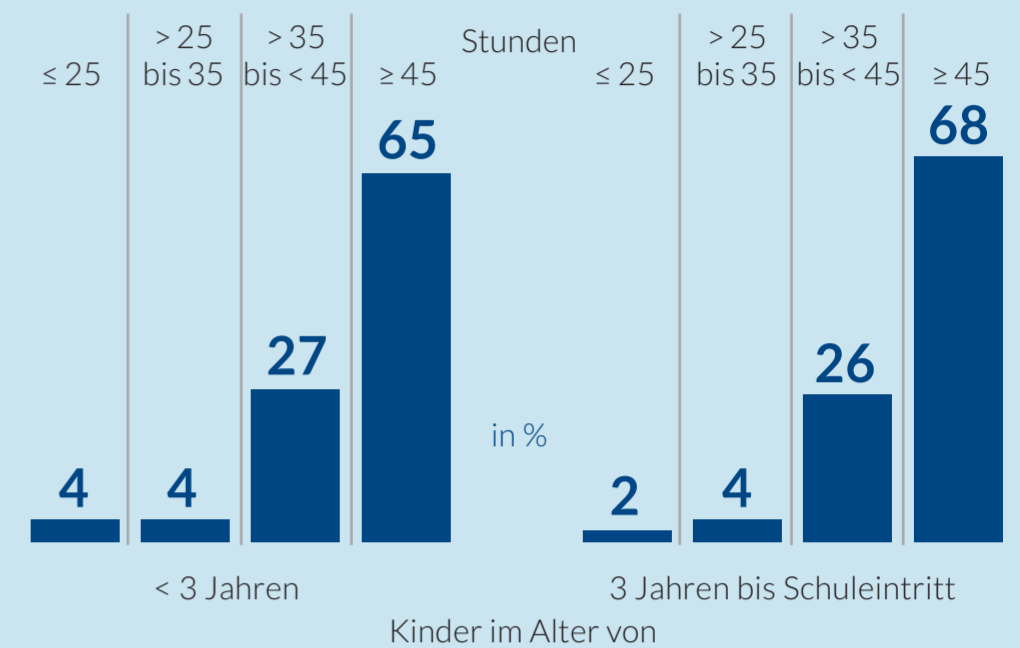
Bildungsbeteiligung

Anteil der Kinder in KiTas an allen altersgleichen Kindern in %



Betreuungszeiten

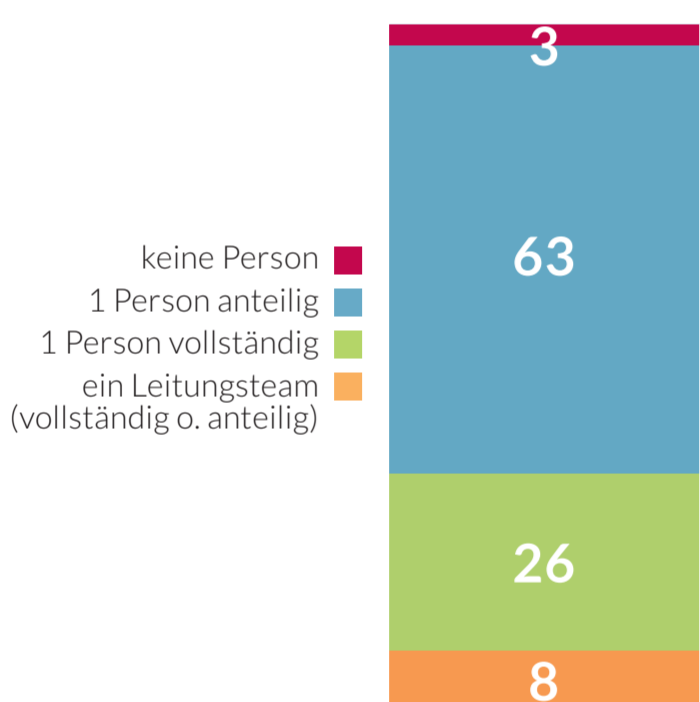
Vertraglich vereinbarte wöchentliche Betreuung in Stunden



KiTa-Leitung

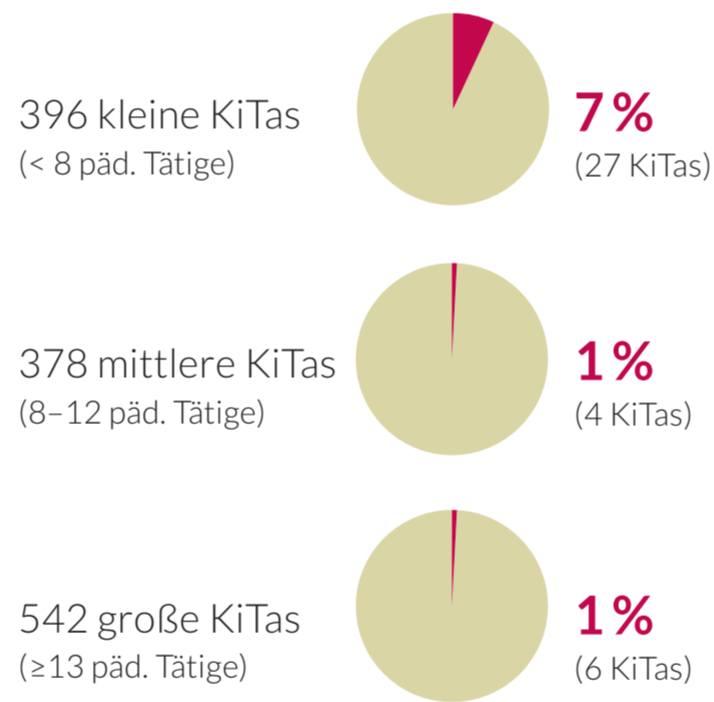
Leistungsprofile

Anteil der KiTas, in denen ... über zeitliche Leitungsressourcen verfügt in %



KiTas ohne Leitungszeit

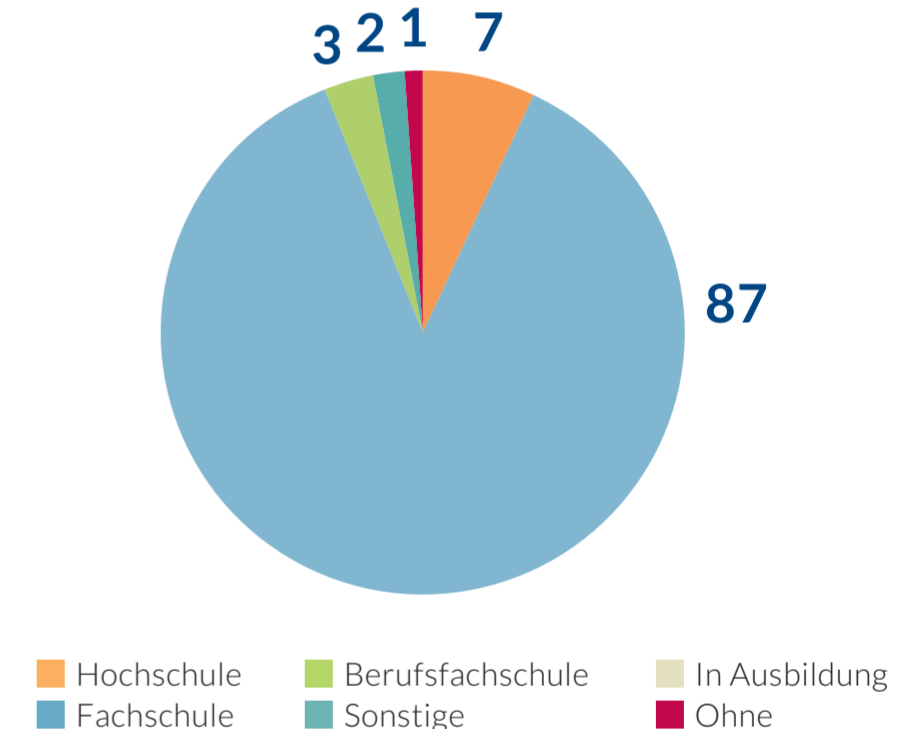
Anteil der KiTas ohne zeitliche Leitungsressourcen nach Größe der KiTa



Pädagogisches Personal

Qualifikationsniveau

Art des Abschlusses



Qualitätsausbau

Krippengruppen

Entsprechung rechnerische Vollzeitstellen

Ist **5.418**

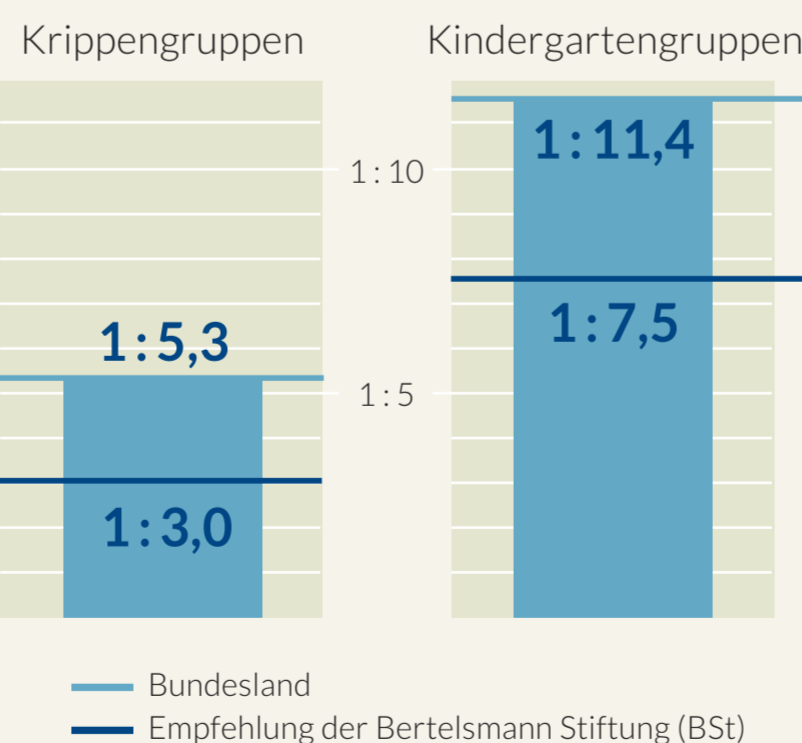
Soll **10.124**

Zur Umsetzung der Empfehlung der BSt fehlen 4.706 rechnerische Vollzeitstellen.

Notwendige Mehrausgaben

217,6 Mio. Euro/Jahr

Personalschlüssel (Median) ohne Leitungsressourcen



Kindergartengruppen

Entsprechung rechnerische Vollzeitstellen

Ist **6.034**

Soll **9.460**

Zur Umsetzung der Empfehlung der BSt fehlen 3.427 rechnerische Vollzeitstellen.

Notwendige Mehrausgaben

158,5 Mio. Euro/Jahr

Personalschlüssel: Die Personalschlüssel entsprechen nicht der Fachkraft-Kind-Relation. Sie beschreiben als rechnerische Größe die Relation zwischen den vertraglichen Betreuungszeiten aller Kinder und der gesamten vertraglichen Arbeitszeit des in einer Gruppe tätigen pädagogischen Personals. Die BSt empfiehlt, dass mindestens 25% der Gesamtarbeitszeit für mittelbare pädagogische Arbeit (Teamgespräche, Elterngespräche, Dokumentation ...) genutzt werden können. Dann könnten 75% für die unmittelbare Arbeit (Kontaktzeit mit Kindern) eingesetzt werden. Für Ausfallzeiten (Urlaub, Fort- und Weiterbildung sowie Krankheit) muss eine gesicherte Finanzierung von Vertretungskräften gewährleistet sein. Qualitätsausbau: Als notwendige Mehrausgaben sind die landesseitigen Ausgaben ausgewiesen.